


1. Veľkosť smartfónu

nesmie presiahnuť rozmer 163 mm x 83 mm

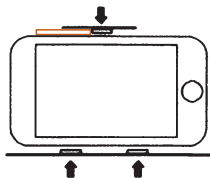
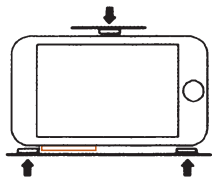


2. Má 3 gumené chrániče.

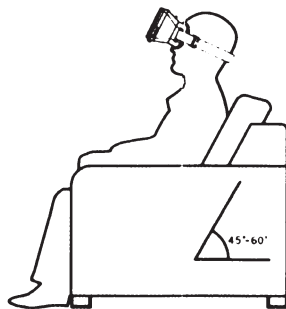
Gumené chrániče umiestnite podľa obrázka do rámu podľa pozície tlačidiel na smartfóne.

EVA vložka

Bočné tlačidlá telefónu



3. Aby ste predišli nehodám,
keď sa smartfón nabíja, nepoužívajte ho.



Ohnisková vzdialenosť 70 mm 75 042 FOV-70 •
65 – 75 mm nastaviteľný rozsah
58 – 72 mm medziornicová šírka

EVOLVEO

VRC-4

Virtual reality glasses



Užívateľský návod

Užívateľský návod

- A) Nainštalujte aplikačný softvér.
- B) Inštalácia zariadenia.
- C) Nastavenie pred použitím.

UPOZORNENIE!

Tento prístroj nie je hračka. Uchovávajte ho mimo dosahu detí mladších ako 12 rokov.

Dlhé používanie môže spôsobiť únavu. Prístroj používajte s mierou. U niektorých osôb môže vyvolať epileptický záchvat. Ubezpečte sa, že smartfón je správne vložený do prístroja.

3D okuliare používajte na bezpečnom mieste. Pretože užívateľ môže stratiť rovnováhu, pred nasadením 3D okuliarov treba zaistiť bezpečné okolité prostredie.

Nepoužívať pri riadení vozidla.

Nepoužívať pri športových aktivitách.

Prístroj nevystavujte vysokým teplotám.

Sklá nevystavujte priamemu slnečnému žiareniu.

INŠTALÁCIA ZARIADENIA

Zatiahnutím za okraj vyberte vnútorný rám. Smartfón umiestnite do prístroja.



Držte ho svorkou a stred zarovnajte so stredovou osou obrazovky.

Rám vložte do 3D okuliarov.



NASTAVENIE PRED POUŽITÍM

1. Pre lepší výkon nastavte vzdialenosť zorníček tak, aby vaše oči boli rovnobežne so stredom skla.

2. Nastavenie ohniskovej vzdialenosti na dosiahnutie najlepšieho výkonu.



3. Predný panel sa vysúva. Aby ste mohli použiť fotoaparát smartfónu, vysuňte predný panel.

