


EVOLVEO

SportLife QH


www.evolveo.com

Vážený zákazník,
ďakujeme, že ste sa rozhodli pre slúchadlá
EVOLVEO SportLife QH. Veríme, že vám prinesú veľa
zábavy a spokojnosti.

Uvedenie do činnosti

- Nabite batérie slúchadiel na plnú kapacitu pripojením microUSB kábla do USB portu počítača alebo 230 V nabíjačkou, ktorú používate napr. pre mobilný telefón (5V/0.5 ~ 1A). LED dióda bude počas nabíjania svietiť červeno, po nabití dióda zhasne.
- Zapnite slúchadlá stlačením stredového tlačidla  na 2 sekundy. Ozve sa zvuk, že slúchadlá sú zapnuté" a LED dióda zabliká modro.




Párovanie (spojenie so zariadením):





- pridržte tlačidlo  na 4 sekundy, ak sú slúchadlá vypnuté (LED dióda začne blikať modro-červene)
- Aktivujte „Bluetooth“ vo vašom telefóne a v zozname dostupných zariadení zvolte „EVOLVEO SportLife QH
- Po spárovaní s telefónom sa ozve zvuk, že

zariadenie je pripojené a môžete začať počúvať hudbu.

- Ak v slúchadlách nepočujete zvuk, zvýšte úroveň hlasitosti v telefóne a v slúchadlách.
- Ak v zozname zariadení nevidíte vaše slúchadlá, overte, že slúchadlá sú v režime párovania a váš mobilný telefón je viditeľný pre okolité Bluetooth zariadenia
- Ak sa vyžaduje kód PIN, zadajte kód „0000“.

Ovládacie funkcie

- **Vypnutie:** pridržte tlačidlo  na 3 sekundy a ozve sa zvuk ukončenia, dióda zabliká červene
- **Prehrávanie/Pauza:** stlačte tlačidlo  na prehrávanie/zastavenie hudby
- **Zvýšenie/zníženie hlasitosti:** na slúchadlách stlačte +/-
- **Ďalšie/Predošlé:** na slúchadlách stlačte na 1 sekundu „+“ alebo „-“
- **Vybitá batéria:** ozve sa zvuk vybitia batérie a LED dióda bude blikať červene
- **Prijatie prichádzajúceho hovoru:** nakrátko stlačte tlačidlo 

- **Odmietnutie príchodzieho hovoru** na 1 sekundu stlačte tlačidlo 
- **Ukončenie príchodzieho hovoru:** nakrátko stlačte tlačidlo 
- **Opätovné vytočenie posledného čísla:** dvakrát nakrátko stlačte tlačidlo 
- **Reset:** stlačte tlačidlo  na 3 až 5 sekúnd počas nabíjania, LED dióda trikrát zabliká modro

Potrebujete radu aj po prečítaní tohto návodu?

Najprv si prečítajte „Často kladené otázky“ na

stránkach www.evolveo.com alebo kontaktujte:

EVOLVEO - TECHNICKÁ PODPORA

www.evolveo.com/sk/helpdesk

Záruka NEPLATÍ pri:

- použítí slúchadiel na iné účely
- elektromechanickom alebo mechanickom poškodení spôsobenom nevhodným používaním
- škode spôsobenej prírodnými živlami, ako sú oheň, voda, statická elektrina, prepätie atď.
- škode spôsobenej neautorizovanou opravou
- poškodení záručnej plomby alebo nečitateľnom sériovom čísle prístroja

- batérii, ak po viac než 6 mesiacoch používania nemá svoju pôvodnú kapacitu (záruka na kapacitu batérie je 6 mesiacov)



Likvidácia

Symbol preškrtnutého kontajnera na výrobku, v literatúre alebo na obale znamená, že všetky elektrické a elektronické prístroje, batérie a akumulátory po ukončení svojej životnosti musia byť v EÚ uložené do triedeného odpadu. Nevyhadzujte tieto výrobky do netriedeného komunálneho odpadu.



VYHLÁSENIE O ZHODE

Týmto spoločnosť ABACUS Electric s.r.o. vyhlasuje, že EVOLVEO SportLife QH je v súlade s požiadavkami noriem a nariadení, ktoré sú príslušné pre tento typ prístroja.

Kompletný text Vyhlásenia o zhode je na

<ftp://ftp.evolveo.com/ce>

Copyright © Abacus Electric, s.r.o.

www.evolveo.com

www.facebook.com/EvolveoEU

Všetky práva a tlačové chyby vyhradené.

EVOLVEO

SportLife QH

www.evolveo.com