

EVOLVEO

SupremeSound 4ANC

Bluetooth headphones with active noise cancelling



www.evolveo.com

English

1. Packaging includes

- Headphone x1 Pcs
- Aux cable x1 Pcs
- Charging cable x1 Pcs
- User's manual x1 Pcs



2. Functions buttons layout

① **Press once** - Volume up, press and hold for 3 seconds - Previous track.

② **Play/Pause**

Under Bluetooth mode:

Connected with one device:

press and hold for 5 seconds - disconnect Bluetooth.

Connected no device:

press once to pairing back last paired device.

Incoming call:

press once to answer;

Press and hold for 3 seconds to reject.

Outgoing call: press once to cancel.

Ongoing call: press once to hang off;

Press and hold for 3 seconds to choose the call hearing and talking via cell-phone or Headphone.

③ **Press one** - Volume down; Press and hold for 3 seconds - next track.

④ **Power on/off** Modes: press and hold more than 3 seconds to power on/off; Press once to shift modes.

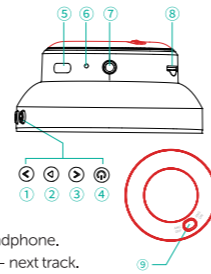
⑤ **Type-C DC 5V in.**

⑥ **Indicator:** green light is on when ANC is on; White light is on when the headphone unit is on; The red light is on while charging, once fully charged;

⑦ **Aux-in:** for high quality music, please connect Aux cable while the unit is on.

⑧ **TF-card.**

⑨ **ANC on/off.**



3. Specifications

- Output power: 20mW*2
- Speaker driver: 16Ω, 24mW, Ø40mm
- Battery: 600 mAh
- Bluetooth version: 5.0
- Bluetooth distance: up to 10m
- Charge time: less than 3 hours
- Frequency response: 20HZ-20KHZ
- Total Harmonic Distortion: less than 1%
- Input power: DC 5V (more than 300mA)
- ANC mode Signal to noise ratio: more than 100dB
- Normal music mode Signal to noise ratio: more than 95dB

Playing time:

- ANC off and play music-playing around 20 hours
- ANC on and play music-playing around 15 hours
- ANC on but not playing music-standing by around 30 hours

English

*The surrounding much more noise, the power consumption much more higher, and the playing time may become shorter.

4. Connect, reset and FAQ

Bluetooth connection:

- Factory setting 4ANC enter into Bluetooth pairing mode when first time using. The indicator flash white.
- Turn on cell-phone, iPad, PC or other devices and turn on the Bluetooth of your device and search and select 4ANC.
- Once pairing successfully, the white light will blink 2 times and then you can enjoy music.

Power off automatically:

- The headphone will power off automatically while the ANC is off and no any operation after 10 minutes.
- Please off the ANC while not using.

Charging:

- Do not use the adaptor without Safety certification, not rated 5V (The headphone is designed with power protection circuit. It will stop charging to protect the battery and unit itself if the used adaptor unmatched).
- The indicator light is on red while charging, and it will turn to green when charged fully.
- Only ANC is on, not playing music, the indicator is on green and there is no low-power remind; The ANC will be off automatically when the power is low and need to charge the headphone.

Reset:

The Reset button is built-in the AUX jack. On some uncertain conditions, the headphone is disorder and need to be activated. Please use a screw or other small thing which can be inserted into the AUX jack and press the Reset button inside. Then please power on the unit again. (please charge first if no power.)

FAQ:

Q: How to pair the Bluetooth?

A: Power on the 4ANC headset the indicator will flash red blue alternatively Turn on the Bluetooth of your device, search and select "4ANC" from the list of Bluetooth devices. The blue light will flash 3 times each 5 seconds once pairing successfully.

Q: Can be connected with laptop, iPad, or PS4?

A: The headphone can compatible with all the devices with Bluetooth and the function of Audio out.

Q: Can make phone calls via headphone?

A: Yes, 4ANC is with built-in mic and can make hands-free calls.

Safety Instructions:

- Please fully charge this headphone before first time using.
- Please charge this headphone at least once every 3 months to keep battery in good condition.
- To protect your ear, please do not use this headphone longtime with too high volume.
- Free from extreme temperature, humidity and dust.
- Please do not avoid shock or hit with tough things. Will may damage this headphone.
- Do not bring in contact with liquids.

English



Disposal: The symbol of crossed out container on the product, in the literature or on the wrapping means that in the European Union all the electric and electronic products, batteries and accumulators must be placed into the separate salvage after finishing their lifetime. Do not throw these products into the unsorted municipal waste



DECLARATION OF CONFORMITY

Hereby, the company Abacus Electric, s.r.o. declares that the EVOLVEO SupremeSound 4ANC is in compliance with the requirements of the standards and regulations, relevant for the given type of device.

Find the complete text of Declaration of Conformity at <ftp://ftp.evolveo.com/ce>

Dovozce / Dovožca / Importer / Importör

Abacus Electric, s.r.o.

Planá 2, 370 01, Czech Republic

Výrobce / Výrobca / Manufacturer / Gyártó

Naxya Limited

No.5, 17/F, Strand 50, 50 Bonham Strand, Sheung Wan, Hong Kong

Made in China

Copyright © Abacus Electric, s.r.o.

www.evolveo.com

www.facebook.com/EvolveoCZ

All rights reserved.

Design and specification may be changed without prior notice.

EVOLVEO

SupremeSound 4ANC

Bluetooth sluchátka s aktivním potlačením hluku



www.evolveo.com

Česky

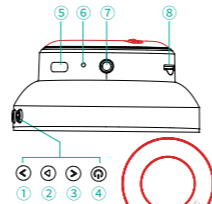
1. Balení obsahuje

- Sluchátka 1x
- AUX kabel 1x
- Nabíjecí kabel 1x
- Uživatelský manuál 1x



2. Rozložení funkčních tlačítek

- 1 **Stiskněte jednou** - zvýšení hlasitosti. Stiskněte a podržte po dobu 3 sekund - předchozí stopa.
Přehrát/Pauza
V režimu Bluetooth:
Jedno připojené zařízení:
Stiskněte a podržte po dobu 5 sekund - odpojit Bluetooth.
Žádné připojené zařízení:
Stiskněte jednou pro spárování s naposledy spárovaným zařízením.
Příchozí hovor:
Stiskněte jednou pro přijetí hovoru.
Stiskněte a podržte po dobu 3 sekund pro odmítnutí hovoru.
Odchozí hovor: Stiskněte jednou pro ukončení hovoru.
Probíhající hovor: Stiskněte jednou pro zavěšení.
Stiskněte a podržte po dobu 3 sekund pro poslech a hovor pomocí mobilního telefonu nebo sluchátek.
- 2 **Stiskněte jednou** - snížení hlasitosti. Stiskněte a podržte po dobu 3 sekund - další stopa.
- 3 **Zapnutí/vypnutí** Režimy: Stiskněte a po více jak 3 sekundy podržte pro zapnutí/vypnutí.
Stiskněte jednou pro změnu režimu.
- 4 **Type-C DC 5V vstup**
- 5 **Kontrolka**: Pokud je aktivní potlačení hluku (ANC) zapnuté, svítí kontrolka zeleně. Pokud je jednotka sluchátek zapnutá, svítí bíle. Během nabíjení svítí kontrolka červeně; jakmile jsou sluchátka plně nabitá, rozsvítí se zeleně.
- 6 **AUX-IN**: Připojte AUX kabel, zajistíte tak vysokou kvalitu zvuku.
- 7 **TF karta**
- 8 **ANC zapnuto/vypnuto**



3. Technické údaje

- Výstupní výkon: 20 mW * 2
- Budič reproduktorů: 16 Ω, 24 mW, Ø 40 mm
- Baterie: 600 mAh
- Bluetooth verze: 5.0
- Vzdálenost Bluetooth: až 10 m
- Doba nabíjení: méně než 3 hodiny
- Frekvenční odezva: 20 Hz - 20 KHz
- Celkové harmonické zkreslení: méně než 1 %
- Vstupní výkon: DC 5 V (více než 300 mA)
- Odstup signálu od šumu v režimu ANC: více než 100 dB
- Odstup signálu od šumu v režimu normálního přehrávání hudby: více než 95 dB

Doba přehrávání:

- Vypnuté ANC a přehrávání hudby - doba přehrávání cca 20 hodin
- Zapnuté ANC a přehrávání hudby - doba přehrávání cca 15 hodin
- Zapnuté ANC, ale hudba se nepřehrává - pohotovostní režim cca 30 hodin

Česky

- * Pokud je hladina okolního hluku příliš vysoká, spotřeba energie se výrazně zvýší a doba přehrávání se může zkrátit.

4. Připojení, resetování a často kladené dotazy (FAQ)

Připojení Bluetooth:

- Tovární nastavení: Při prvním použití sluchátka 4ANC vstoupí do režimu párování Bluetooth. Kontrolka bíle zabliká.
- Zapněte mobilní telefon, iPad, počítač nebo jiné zařízení, povolte funkci Bluetooth a vyhledejte a vyberte 4ANC.
- Jakmile jsou sluchátka úspěšně spárována, bílá kontrolka dvakrát zabliká a vy si můžete začít užívat poslech hudby.

Automatické vypnutí:

- Po 10 minutách nečinnosti se sluchátka s vypnutým ANC automaticky vypnou.
- Pokud sluchátka nepoužíváte, vypněte ANC.

Režim nabíjení:

- Nepoužívejte adaptér, který není opatřen osvětlením o bezpečnosti, a jehož napětí není 5 V. Sluchátka jsou vybavena obvodem ochrany napájení. Pokud není použit vhodný adaptér, sluchátka se přestanou nabíjet, aby ochránila baterii a samotná sluchátka.
- Během nabíjení svítí kontrolka červeně, jakmile jsou sluchátka plně nabitá, rozsvítí se zeleně.
- Pokud je ANC zapnuté a není přehrávána hudba, kontrolka svítí zeleně a neobjeví se upozornění na slabou baterii. Pokud je baterie téměř vybitá, ANC se automaticky vypne a sluchátka je potřeba nabít.

Resetování:

Tlačítko reset je zabudované v AUX konektoru. Za určitých podmínek sluchátka přestanou správně fungovat a je třeba je resetovat. Pomocí šroubováku nebo jiného úzkého předmětu, který lze vložit do AUX konektoru, stiskněte tlačítko reset. Poté znovu zapněte sluchátka (pokud jsou vybitá, nejprve je nabijte).

FAQ:

Otázka: Jak spárovat Bluetooth?

Odpověď: Zapněte sluchátka 4ANC, kontrolka bude střídavě blikat červeně a modře. Na vašem zařízení povolte funkci Bluetooth a v seznamu zařízení Bluetooth vyhledejte a vyberte „4ANC“.

Pokud spárování proběhlo úspěšně, modrá kontrolka 3krát za sebou na 5 sekund zabliká.

Otázka: Mohu sluchátka připojit k notebooku, iPadu nebo PS4?

Odpověď: Sluchátka jsou kompatibilní se všemi zařízeními, která mají k dispozici funkci Bluetooth a audio výstup.

Otázka: Mohu pomocí sluchátek volat?

Odpověď: Ano, sluchátka 4ANC jsou vybavena zabudovaným mikrofonem a je možné volat handsfree.

Bezpečnostní pokyny:

- Před prvním použitím sluchátek plně nabijte.
- Sluchátka alespoň jednou za 3 měsíce nabijte, zajistíte tak dobrý stav baterie.
- Nepoužívejte sluchátka dlouho při vysoké hlasitosti, ochráňte tak svůj sluch.
- Chraňte sluchátka před extrémními teplotami, vlhkostí a prachem.
- Chraňte sluchátka před ořesy a nárazy. V opačném případě může dojít k jejich poškození.
- Zamezte, aby sluchátka přišla do kontaktu s kapalinami.

Česky



Likvidace: Symbol přeškrtnutého kontejneru na výrobku, v příložené dokumentaci či na obalech znamená, že ve státech Evropské Unie musí být veškerá elektrická a elektronická zařízení, baterie a akumulátory po skončení jejich životnosti likvidovány odděleně v rámci tříděného odpadu. Nevyhazujte tyto výrobky do netříděného komunálního odpadu.



PROHLÁŠENÍ O SHODĚ

Tímto společnost Abacus Electric, s.r.o. prohlašuje, že výrobek EVOLVEO SupremeSound 4ANC splňuje požadavky norem a předpisů, které jsou relevantní pro daný typ zařízení.

Celé znění Prohlášení o shodě najdete na adrese <ftp://ftp.evolveo.com/ce>

Dovozce / Dovoze / Importer / Importör Abacus Electric, s.r.o.
Planá 2, 370 01, Česká republika

Výrobce / Výrobca / Manufacturer / Gyártó Naxya Limited
No. 5, 17/F, Strand 50, 50 Bonham Strand, Sheung Wan, Hong Kong. Vyrobeno v Číně.

Copyright © Abacus Electric, s.r.o.

www.evolveo.com
www.facebook.com/EvolveoCZ

Všechna práva vyhrazena.
Vzhled a technická specifikace výrobku se mohou změnit bez předchozího upozornění.

EVOLVEO

SupremeSound 4ANC

Bluetooth slúchadlá s aktívnym potlačením hluku



www.evolveo.com

Slovensky

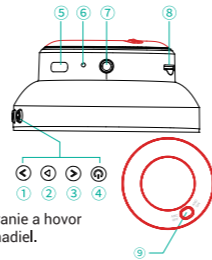
1. Balenie obsahuje

- Slúchadlá 1x
- AUX kábel 1x
- Nabíjací kábel 1x
- Uživatelský manuál 1x



2. Rozloženie funkčných tlačidiel

- 1 **Stlaďte jedenkrát** - zvýšenie hlasitosti. Stlaďte a na 3 sekundy podržte - predošlá stopa. **Prehrat/Pauza**
V režime Bluetooth:
Jedno pripojené zariadenie:
Stlaďte a na 5 sekúnd podržte - odpojiť Bluetooth.
Žiadne pripojené zariadenie:
Stlaďte jedenkrát pre spárovanie s naposledy spárovaným zariadením.
Prichádzajúci hovor:
Stlaďte jedenkrát pre prijatie hovoru.
Stlaďte a na 3 sekundy podržte pre odmietnutie hovoru.
Odchádzajúci hovor: Stlaďte jedenkrát pre ukončenie hovoru.
Prebiehajúci hovor: Stlaďte jedenkrát pre položenie.
Stlaďte a na 3 sekundy podržte pre počúvanie a hovor pomocou mobilného telefónu alebo slúchadiel.
- 2 **Stlaďte jedenkrát** - zníženie hlasitosti. Stlaďte a na 3 sekundy podržte - ďalšia stopa.
- 3 **Zapnutie/vypnutie** Režimy: Stlaďte a na viac ako 3 sekundy podržte pre zapnutie/vypnutie. Stlaďte jedenkrát pre zmenu režimu.
- 4 **Type-C DC 5V vstup**
- 5 **Kontrolka**: Ak je aktívne potlačenie hluku (ANC) zapnuté, kontrolka svieti zeleno. Ak je jednotka slúchadiel zapnutá, svieti bielo. Počas nabíjania kontrolka svieti červeno; keď sú slúchadlá plne nabité, rozsvieti sa zeleno.
- 6 **AUX-IN**: Pripojte AUX kábel, zaistíte tak vysokú kvalitu zvuku.
- 7 **TF karta**
- 8 **ANC zapnuté/vypnuté**



3. Technické údaje

- Výstupný výkon: 20 mW * 2
- Budič reproduktora: 16 Ω, 24 mW, Ø 40 mm
- Batérie: 600 mAh
- Bluetooth verzia: 5.0
- Vzdialenosť Bluetooth: až 10 m
- Doba nabíjania: menej ako 3 hodiny
- Frekvenčná odozva: 20 HZ - 20 KHZ
- Celkové harmonické skreslenie: menej ako 1 %
- Vstupný výkon: DC 5 V (viac ako 300 mA)
- Odstup signálu od šumu v režime ANC: viac ako 100 dB
- Odstup signálu od šumu v režime normálneho prehrávania hudby: viac ako 95 dB

Doba prehrávania:

- Vypnuté ANC a prehrávanie hudby - doba prehrávania cca 20 hodín
- Zapnuté ANC a prehrávanie hudby - doba prehrávania cca 15 hodín
- Zapnuté ANC, ale hudba sa neprehráva - pohotovostný režim cca 30 hodín

Slovensky

- * Ak je hladina okolitého hluku príliš vysoká, spotreba energie sa výrazne zvýši a doba prehrávania sa môže skrátiť.

4. Pripojenie, resetovanie a často kladené otázky (FAQ)

Pripojenie Bluetooth:

- Továrnske nastavenie: Pri prvom použití slúchadlá 4ANC vstúpia do režimu párovania Bluetooth. Kontrolka zabliká bielo.
- Zapnite mobilný telefón, iPad, počítač alebo iné zariadenie, povolte funkciu Bluetooth a vyhladajte a vyberte 4ANC.
- Keď sú slúchadlá úspešne spárované, biela kontrolka dvakrát zabliká a vy si môžete začať užívať počúvanie hudby.

Automatické vypnutie:

- Po 10 minútach nečinnosti sa slúchadlá s vypnutým ANC automaticky vypnú.
- Ak slúchadlá nepoužívate, vypnite ANC.

Režim nabíjania:

- Nepoužívajte adaptér, ktorý nemá osvedčenie o bezpečnosti a ktorý nemá napätie 5 V. Slúchadlá sú vybavené obvodom ochrany napájania. Ak sa nepoužíva vhodný adaptér, slúchadlá sa prestanu nabíjať, aby chránili batériu a slúchadlá.
- Počas nabíjania kontrolka svieti červeno, keď sa slúchadlá plne nabíjajú, rozsvieti sa zeleno.
- Ak je ANC zapnuté a neprehráva sa hudba, kontrolka svieti zeleno a neobjaví sa upozornenie na slabú batériu. Ak je batéria takmer vybitá, ANC sa automaticky vypne a slúchadlá treba nabíť.

Resetovanie:

Tlačidlo reset je zabudované v AUX konektore. Za určitých podmienok slúchadlá prestanú správne fungovať a treba ich resetovať. Pomocou skrutkovača alebo iného úzkeho predmetu, ktorý možno vložiť do AUX konektora, stlačte tlačidlo reset. Potom znova zapnite slúchadlá (ak sú vybité, najprv ich nabite).

FAQ:

Otázka: Ako spárovať Bluetooth?

Odpoveď: Zapnite slúchadlá 4ANC, kontrolka bude striedavo blikať červeno a modro. Na vašom zariadení povolte funkciu Bluetooth a v zozname zariadení Bluetooth vyhladajte a vyberte „4ANC“. Ak spárovanie prebehlo úspešne, modrá kontrolka 3-krát za sebou na 5 sekúnd zabliká.

Otázka: Môžem slúchadlá pripojiť k notebooku, iPadu alebo k PS4?

Odpoveď: Slúchadlá sú kompatibilné so všetkými zariadeniami, ktoré majú k dispozícii funkciu Bluetooth a audio výstup.

Otázka: Môžem pomocou slúchadiel telefonovať?

Odpoveď: Áno, slúchadlá 4ANC sú vybavené zabudovaným mikrofónom a je možné telefonovať handsfree.

Bezpečnostné pokyny:

- Pred prvým použitím slúchadlá plne nabite.
- Slúchadlá nabite aspoň raz za 3 mesiace, zaistíte tak dobrý stav batérie.
- Nepoužívajte slúchadlá dlho pri vysokej hlasitosti, chráňte si tak sluch.
- Chráňte slúchadlá pred extrémnymi teplotami, vlhkosťou a prachom.
- Chráňte slúchadlá pred otrasmi a nárazmi. V opačnom prípade sa môžu poškodiť.
- Zabráňte, aby slúchadlá prišli do kontaktu s kvapalinami.

Slovensky



Likvidácia: Symbol preškrtnutého kontajnera na výrobku, v priloženej dokumentácii alebo na obale znamená, že v štátoch Európskej únie sa všetky elektrické a elektronické zariadenia, batérie a akumulátory po skončení životnosti musia likvidovať oddelene v rámci triedeného odpadu. Nevyhadzujte tieto výrobky do netriedeného komunálneho odpadu.



VYHLÁSENIE O ZHODE

Týmto spoločnosť Abacus Electric, s.r.o. vyhlasuje, že výrobok EVOLVEO SupremeSound 4ANC spĺňa požiadavky noriem a predpisov, ktoré sú relevantné pre daný typ zariadenia.

Celé znenie Vyhlásenia o zhode nájdete na adrese <ftp://ftp.evolveo.com/ce>

Dovozce / Dovožca / Importer / Importör Abacus Electric, s.r.o.
Planá 2, 370 01, Česká republika

Výrobce / Výrobca / Manufacturer / Gyártó Naxya Limited
No. 5, 17/F, Strand 50, 50 Bonham Strand, Sheung Wan, Hong Kong. Vyrobené v Číne.

Copyright © Abacus Electric, s.r.o.

www.evolveo.com
www.facebook.com/EvolveoCZ

Všetky práva vyhradené.

Vzhľad a technická špecifikácia výrobku sa môžu zmeniť bez predošlého upozornenia.