

RO

## QUICK START GUIDE



**EVOLVEO**  
StrongPhone Q4

### Start

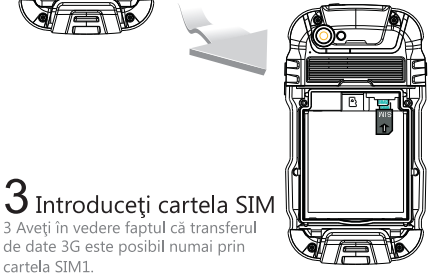
**1 Slăbiți șuruburile**  
Rotiți șuruburile capacului bateriei în sens invers acelor de ceas.



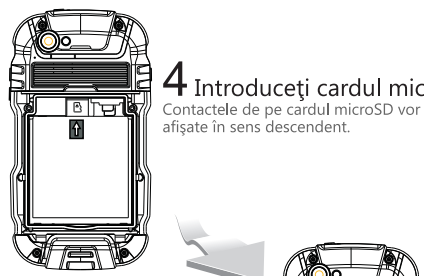
**2 Deschideți capacul bateriei**  
Bidițați capacul bateriei.



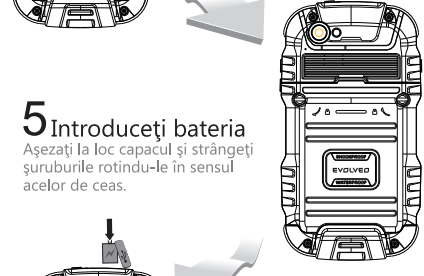
**3 Introduceți cartela SIM**  
3 Aveți în vedere faptul că transferul de date 3G este posibil numai prin cartela SIM1.



**4 Introduceți cardul microSD**  
Contactele de pe cardul microSD vor fi așezate în sens descendent.



**5 Introduceți bateria**  
Așezați la loc capacul și strângeți șuruburile rotindu-le în sensul acelor de ceas.



**6 Încărcați 12 ore**  
Se recomandă ca înainte de utilizarea telefonului bateria să fie încărcată un timp de cel puțin 12 ore.



### Telefon



**Stimate client, îți mulțumim că ai ales un telefon mobil EVOLVEO. În cele ce urmează îți oferim câteva recomandări legate de utilizarea sa în deplină siguranță:**

■ Telefonul mobil EVOLVEO StrongPhone Q4 a fost proiectat pentru a fi ceva mai durabil și mai rezistent decât un telefon obișnuit, deși nici acesta nu este complet de nedistrus.

■ Telefonul mobil EVOLVEO StrongPhone Q4 satisface cerințele de certificare pentru gradul de protecție IP67. În ciuda acestei încadrări, telefonul D-voastră nu poate fi nicicum considerat a fi total rezistent la apă.

■ Este deosebit de important să păstrați curate și atent închise mufa de conectare a căștilor audio și portul microUSB și să păstrați bine strânse toate șuruburile de pe partea posterioară a telefonului, pentru ca aparatul telefonic să își păstreze rezistența la praf și la umiditate

■ Având în vedere faptul că există multe moduri diferite de utilizare (cum ar fi, de exemplu, conectarea sau lipsa conectării cablului USB), nu ne asumăm nicio răspundere pentru daunele cauzate de pătrunderea lichidelor.

■ Ecranul telefonului este fabricat din sticlă de rezistență ridicată, care se poate însă sparge sub efectul loviturii unei suprafețe dure, când este expus la un impact puternic, sau când ecranul este flexat sau deformat într-un alt mod. În cazul în care a fost deteriorat ecranul, nu încercați să-l reparați. Spargerea sticlei din cauza unei utilizări eronate sau a unor abuzuri nu este suportată de garanție.

■ Dacă telefonul mobil vine în contact cu produse care pot cauza pătrunderea sa, cum ar fi cerneala, vopseaua, fardurile, alimentele, uleiul etc., curățați-l imediat. Deconectați toate cablurile, opriți telefonul și folosiți o cârpă netedă și uscată. Nu folosiți soluții de spălare a geamurilor, produse de curățenie casnică, pulverizatoare pe bază de aerosoli, solvenți, alcool, amoniac sau substanțe abrazive.

■ Acest aparat telefonic este un echipament electronic complicat, astfel că este necesar în vederea evitării deteriorării sale, să-l protejați de lovituri, de tratamentul dur și să nu-l expuneți acțiunii câmpurilor magnetice, ținând cont de faptul că el nu este rezistent în fața pulberilor metalice sau a altor particule metalice.

■ În cazul în care aparatul telefonic cade în apă, nu apăsați tastele, ci ștergeți-l cu o cârpă curată și uscată, scoateți bateria și așteptați uscarea sa completă înainte de pornire. Nu încercați să folosiți în acest sens un uscător de păr.

■ Telefonul mobil EVOLVEO StrongPhone Q4 este destinat utilizării în domeniul de temperaturi de 0° C - 40° C și poate fi depozitat la temperaturi cuprinse între -20° C și +45° C. Temperaturile mai scăzute sau mai ridicate pot afecta funcționarea telefonului mobil sau durata de utilizare a bateriei.

■ Nu folosiți telefonul mobil în exterior în timpul furtunilor, nu ne asumăm nicio răspundere pentru eventualele daune sau accidente cauzate de o asemenea utilizare.

■ Nu înfișeți obiecte în difuzorul acestui aparat telefonic, nu amplasați obiecte ascuțite în porturile sale. Nu vopsiți telefonul mobil cu vopsea, întrucât aceasta ar putea afecta funcționarea sa și rezistența sa la apă.

■ Descrierea utilizării telefonului mobil și interfața utilizator pot diferi față de cele prezentate în prezentul manual din cauza versiunii firmware diferite a echipamentului D-voastră și din cauza condițiilor specifice operatorului de telefonie mobilă.

■ Telefonul mobil EVOLVEO StrongPhone Q4 a fost testat în conformitate cu standardele UE privind undele radio, undele WiFi și Bluetooth. În cazul în care doriți să limitați efectele energilor de frecvență ridicată, limitați durata expunerii D-voastră directe la emisiile electromagnetice, de exemplu prin utilizarea unei căști Bluetooth sau prin păstrarea unei distanțe mai mari între telefonul mobil și corpul D-voastră.

■ Nu încercați să reparați telefonul mobil, orice dezasamblare poate conduce la deteriorarea echipamentului, asemenea daune nefiind suportate de garanție.

■ Nici producătorul, nici furnizorul, nici comerciantul nu răspund în nicio formă pentru daunele cauzate de pierderile de date, de pierderile materiale sau de alte daune accidentale sau indirecte, indiferent de modul în care au survenit acestea.

■ Reparații și întreținerea aparatului telefonic pot fi efectuate numai de unitățile service de specialitate, autorizate pentru telefoanele EVOLVEO (informații mai detaliate la adresa de internet [www.evolveo.eu](http://www.evolveo.eu)), în caz contrar aparatul telefonic poate fi deteriorat iar garanția poate fi anulată.

#### Depanarea

##### Nu se poate porni aparatul telefonic

*Apăsăți tasta de pornire cel puțin timp de 2 secunde sau mai mult.\* Mai întâi încărcați timp de jumătate de oră, după care decuplați încărcătorul, cuplați-l din nou și finalizați încărcarea.\* Verificați sau înlocuiți cartela SIM.*

##### Nu se aude nici un sunet

*Verificați să nu fie setat volumul pe minim.\* Verificați ca aparatul telefonic să nu fie setat pe mod de zbor aerian\*.*

##### Eroare introducere cod PIN

*Contactați operatorul de telefonie mobilă*

##### Telefonul mobil se oprește, se blochează sau se repornește automat

*Verificați să nu fie activată funcția de oprire automată \* Dezinstalați aplicația care cauzează acest comportament \* Reveniți la setările din fabrică (System settings -> Data backup and recovery -> Restore factory settings -> Reset phone)*

##### Localizarea prin GPS durează prea mult

*Căutarea sateliților este afectată de condițiile meteorologice și de eventualele obstacole. Ca atare, obținerea triangulației poate dura ceva mai mult uneori. Pentru a grăbi procesul de localizare, activați funcția A-GPS sau descărcați fișierul EPO (system settings-> Access to the current location (enable)-> Location sources-> GPS satellites (clock) EPO A-GPS assistance).*

**Telefonul mobil se comportă în mod imprevizibil, anumite acțiuni necesare nu pot fi efectuate.**

**Mod de recuperare - RECOVERY MODE (revenire la setările implicite din fabrică)**

*Opriți aparatul telefonic folosind butonul ON și țineți butonul apăsat timp de 4 secunde. Selectați opțiunea „Clear eMMC” folosind butonul 4 (butonul de setare a volumului) și confirmați cu ajutorul iconiței „Home” din partea de jos. Va avertizăm că telefonul va reveni în urma acestei operații la setările implicite din fabrică și se vor pierde toate parolele și aplicațiile instalate de D-voastră anterior.*

#### Acces rapid la setările telefonului

Trageți în jos cu degetul bara de informații din partea superioară a ecranului pentru a vedea informații precum WiFi, Bluetooth, GPS sau starea funcției de transfer de date, profilele audio, luminozitatea, setările telefonului etc.

#### Mod Dual SIM

Se pot edita detaliile referitoare la cartelele SIM1 și SIM2

Setările cartelei SIM preferate pentru:

- \* apeluri voce
- \* apeluri video
- \* Mesaje

Transferuri de date (Suport 3G este asigurat numai pentru cartela SIM1)

#### Sistemul de operare

Android a fost proiectat de Google și ca atare este posibil ca unele dintre aplicațiile proprii să fie deja pe telefon (cum ar fi Google Gmail, Google Play și altele). Alte aplicații pot fi instalate folosind portalul Google Play – în acest scop este necesar să vă înregistrați cu un cont Google (Settings -> Accounts and Sync-> Add account.)

#### Specificații

- Rezistent la apă (IP67)
- Procesor Quad Core 1.2 GHz
- Afișaj IPS 4.0" Gorilla Glass
- Rezoluție: 854 x 480 pixeli
- RAM: 1 GB
- memorie internă: 4GB (din care o parte este rezervată pentru sistemul de operare Android)
- suport card microSDHC
- Cameră de 8.0 Mpix
- Bluetooth, GPS, WiFi
- GSM/EDGE: 850/900/1800/1900 MHz
- WDCMA/UMTS/HSPA: 850/2100 MHz
- Baterie 2 800 mAh

#### Garanția:

- Instalarea unui firmware diferit de cel original instalat din fabrică sau cel disponibil la adresa de internet [ftp://ftp.evolveo.eu](http://ftp.evolveo.eu)
- Daune mecanice cauzate de o utilizare necorespunzătoare (cum ar fi afișaj spart, conector microUSB deteriorat, mufă căști audio deteriorată etc.)
- Daune cauzate de evenimente naturale, cum ar fi incendiile, inundațiile, acțiunea apei, a electricității statice, a temperaturilor ridicate etc.
- Daune provocate de intervențiile de service neautorizate daunele provocate în mod intenționat.
- Baterie după 6 luni nu are capacitatea (garanție pe capacitatea bateriei este de 6 luni)

#### Evacuarea

Simbolul unui container tăiat aplicat pe produs sau pe ambalaj semnifică faptul că în Uniunea europeană produsele de natură electrică sau electronică, bateriile sau acumulatorii trebuie evacuate în mod separat, după ce durata lor de viață s-a epuizat. Aceste produse nu se vor arunca în mod nesortat în containerele de colectare a deșeurilor municipale.



#### DECLARAȚIE DE CONFORMITATE

Prin prezenta societatea Abacus Electric, s.r.o. declară că telefonul mobil GSM phone EVOLVEO StrongPhone Q4 (EAN: 8594161335511) satisface cerințele normelor și reglementărilor relevante cu privire la acest tip de echipament.

Declarația de Conformitate completă se găsește la adresa de internet [ftp://ftp.evolveo.eu/ce](http://ftp.evolveo.eu/ce)

Copyright © 2014 Abacus Electric, s.r.o.

Toate drepturile rezervate. Designul și specificațiile pot fi modificate fără înștiințare prealabilă.

[www.evolveo.eu](http://www.evolveo.eu)