

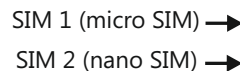
Sehr ENGgeehrter Kunde, vielen Dank, dass Sie sich für das Mobiltelefon der tschechischen Marke EVOLVEO entschieden haben. Empfehlungen zur Pflege und sicherer Verwendung:

- ◆ Telefon EVOLVEO StrongPhone Q6 LTE wurde so entworfen, damit es wesentlich widerstandsfähiger als gängige Mobiltelefone ist, nichtsdestotrotz sind diese Telefone nicht unzerstörbar.
 - ◆ Mobiltelefon EVOLVEO StrongPhone Q6 LTE ist nach der Schutzart IP67 zertifiziert. Jedoch auch diese Norm garantiert keine absolute Wasserdichtheit des Gerätes.
 - ◆ Das Telefon ist unter der Einhaltung von folgenden Bedingungen Wasser- und Staubsicht: alle Öffnungen und Abdeckungen müssen fest verschlossen sein, das Gerät kann maximal 1 Meter tief bis zu 30 Minuten unter Wasser verbleiben; es muss sich um Süßwasser handeln.
 - ◆ Die gelegentliche Verwendung in gechlorten Swimmingpools ist zulässig, sofern das Telefon anschließend mit Leitungswasser abgespült wird. Die Verwendung im Meer- und Salzwasser ist nicht zulässig. Schäden aufgrund von unsachgemäßer Verwendung fallen nicht unter die Garantie.
 - ◆ Es ist nicht beständig gegen Metallspäne oder andere Metallteile, die den Lautsprecher oder den Hörer beschädigen können.
- Dieses Telefon ist ein komplexes elektrisches Gerät und muss deshalb vor Stößen und der Wirkung magnetischer Felder geschützt werden.
- ◆ In Bezug auf verschiedene Verwendungsmöglichkeiten, wie z.B. ob alle Öffnungen und Abdeckungen richtig geschlossen sind, übernehmen wir keine Haftung für eventuelle Schäden durch Flüssigkeiten.
 - ◆ Das Display besteht aus gehärtetem Glas, das bei einem Sturz auf harte Oberfläche brechen kann, wenn es sich um einen starken Aufprall handelt, oder wenn das Display gebogen oder anders verformt wird. Ist das Display beschädigt, versuchen Sie es niemals selbst zu reparieren. Schäden am Glas durch unsachgemäßen oder missbräuchlichen Betrieb werden nicht von der Garantie gedeckt.
 - ◆ Das Telefon ist sofort zu reinigen, wenn es in Berührung mit Produkten kommt, die Flecken verursachen können, wie z.B. Tinte, Farbstoffe, Make-up, Speisen, Öl u. ä.
 - ◆ Verwenden Sie keine Fenster- oder Haushaltsreiniger, Aero-solsprays, Lösemittel, Alkohol, Ammoniak oder Abrasivmittel.

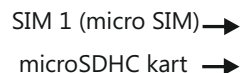
Start

1 Wählen Sie den Benutzermodus

Dual SIM Modus (zwei SIM-Karten eingelegt)



SIM/microSDHC Modus (eine SIM-Karte und micro-SDHC Karte eingelegt)



Kamera Blitz



2 Wasserdichtheit

Nach dem Einlegen der SIM-Karte/micro-SDHC-Karte drücken Sie die Gummikappen zum Schutz der Öffnungen sorgfältig fest, ansonsten kann die Wasserdichtheit des Telefons nicht garantiert werden. Genauso schließen Sie den Eingang zum Aufladen/den PC-Anschluss (micro-SDHC-Port) und den Kopfhöreranschluss.



3 12 Stunden aufladen

Wir empfehlen den Akku vor der ersten Benutzung 12 Stunden lang aufzuladen.

DE

QUICK START GUIDE



EVOLVEO
StrongPhone Q6 LTE

Telefon



◆ Sollte das Telefon ins Wasser fallen, drücken Sie keine Tasten, trocknen Sie es sofort mit einem trockenen Lappen und lassen Sie es vor erneuter Einschaltung frei trocknen. Versuchen Sie nicht das Telefon mit Hilfe von externen Wärmequellen zu trocknen, wie z.B. Mikrowellenherd oder Haartrockner.

◆ Das Telefon ist für den Betrieb bei Temperaturen zwischen 0° und 40°C bestimmt und kann bei Temperaturen zwischen -20° und 45°C gelagert werden. Niedrigere oder höhere Temperaturen können die Funktion des Telefons und die Lebensdauer der Batterie beeinflussen.

◆ Benutzen Sie das Telefon nicht draußen während eines Gewitters, wir übernehmen keine Haftung für eventuelle Schäden am Gerät oder an der Gesundheit, die mit dieser Anwendung art zusammenhängen.

◆ Stechen Sie den Lautsprecher nicht durch, legen Sie in die Öffnungen keine Fremdgegenstände ein, streichen Sie das Telefon nicht mit Farbe an - all das kann die Funktionsfähigkeit und Dichtheit des Telefons beeinflussen.

◆ EVOLVEO StrongPhone Q6 LTE wurde im Einklang mit EU-Normen für Radiowellen, Wi-Fi und Bluetooth getestet. Falls Sie die Einwirkung von Hochfrequenzenergie beschränken wollen, reduzieren Sie die Zeit der direkten Einwirkung, z.B. mit Hilfe von Bluetooth - Headset, oder halten Sie einen größeren Abstand zwischen Ihrem Körper und dem Telefon.

◆ Versuchen Sie niemals das Telefon selbst zu reparieren. Die Demontage, einschließlich der Entfernung von äußeren Schrauben kann zu Schäden führen, die von der Garantie nicht gedeckt werden.

◆ Wurde das Telefon bereits repariert, kann seine Beständigkeit gegen Wasser und Staub reduziert werden.

◆ Hersteller, Vertreiber und Händler übernehmen keine Haftung für jegliche Datenverluste oder direkte und indirekte Schäden, die im Zusammenhang mit dem Telefonbetrieb entstanden sind - es ist gleich, wie sie entstehen.

◆ Beim Herausnehmen der Micro-SIM/Nano-SIM Karte mit Adapter (SIM Karte) empfehlen wir eine Pinzette zu verwenden, um eine Verbiegung der Karte (Adapter) zu verhindern. So verhindern Sie eine mögliche Beschädigung des Sockels für SIM-Karten.

Problembhebung

Das Telefon lässt sich nicht einschalten

- * Drücken Sie die Einschalttaste für mindestens 20 s.
- * Laden Sie den Akku auf, zuerst etwa eine halbe Stunde, dann vom Ladegerät trennen, erneut anschließen und vollständig aufladen.
- * SIM-Karte überprüfen oder wechseln.

Der Touchscreen reagiert nicht auf Berührung

1. Drücken Sie die Ein/Ausschalttaste bis das Telefon neustartet (bis zu 20 Sekunden).

Das Telefon schaltet sich von selbst aus, friert ein oder startet neu.

- * Überprüfen Sie, ob die automatische Abschaltfunktion nicht aktiviert ist.
- * Deinstallieren Sie die Applikation, die das Problem verursacht.

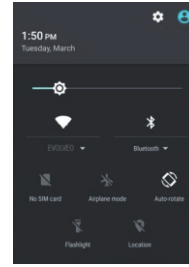
RECOVERY MODE (Werkseinstellung)

* Setzen Sie das Gerät auf die Werkseinstellung zurück (Einstellungen > Datensicherung und Wiederherstellung > Auf Werkseinstellungen zurücksetzen > Gerät zurücksetzen). Achtung ! Beim Zurücksetzen werden alle gespeicherten Daten und Einstellungen gelöscht.

Achtung !

Beim Zurücksetzen werden alle gespeicherten Daten und Einstellungen gelöscht.

Schnellzugang zur Telefoneinstellung



Ziehen Sie mit dem Finger die obere Informationsleiste auf dem Startbildschirm nach unten, um einige Informationen, wie z.B. Ein/Ausschaltung von Wi-Fi, Bluetooth, GPS, Datenübertragung, Töne, Helligkeit, Telefoneinstellungen usw. anzuzeigen.

Das Android-Betriebssystem wurde von der Firma Google hergestellt und deshalb findet man im Telefon einige Applikationen von ihm, wie z.B. Google Gmail, Google Play und andere. Weitere Applikationen und Spiele sind unter Google Play zu installieren - dazu muss ein Google-Konto angelegt werden (Einstellungen > Konten > Konto hinzufügen).

Garantie bezieht sich NICHT auf:

- Installation einer anderen Firmware, als der, die im EVOLVEO Telefon als Original-Firmware vom Werk ROOT installiert wurde.
- Mechanische Beschädigungen des Telefons durch un-sachgemäße Verwendung (z.B. gebrochenes Display, gebrochene vordere und hintere Abdeckung, Schäden am Micro-USB Stecker, Slot für Micro-SD Karte oder Kopfhörereingang u. ä.)
- Schäden am Lautsprecher oder Hörer durch Metallgegenstände
- Schäden durch Natureinflüsse, wie Feuer, Wasser, statische Elektrizität, erhöhte Temperatur u. ä
- Mängel durch natürliche Abnutzung
- Schäden durch unautorisierte Reparaturen
- Firmware, falls eine Aktualisierung aufgrund von Parameteränderungen des Mobilfunknetzbetreibers
- Störungen im Netz des Mobilfunknetzbetreibers
- Akku, falls die ursprüngliche Kapazität nach 6 Monaten nachlässt (die Garantie für die Akkukapazität beträgt 6 Monate)
- Vorsätzliche Beschädigung

Kundendienst

Reparaturen und Service können in allen autorisierten Services-tellen für Mobiltelefone EVOLVEO durchgeführt werden (mehr unter www.evolveo.com), ansonsten kann das Telefon beschädigt werden und die Garantie verliert ihre Gültigkeit.



Entsorgung

Das Symbol der durchgestrichenen Mülltonne auf Produkten und Verpackungen bedeutet, dass in der EU alle elektrischen Geräte, Batterien und Akkumulatoren nach Ablauf deren Lebensdauer separat entsorgt werden müssen. Diese Produkte gehören nicht in den Hausmüll.

CE 0700 Konformitätserklärung

Die Gesellschaft ABACUS Electric s.r.o. erklärt hiermit, dass EVOLVEO StrongPhone Q6 LTE (EAN: 8594161336334) mit den grundlegenden Anforderungen der Richtlinie 1999/5/EC (RV Nr.426/2000 Slg.) übereinstimmt.

Komplette Konformitätserklärung steht unter <ftp://ftp.evolveo.com/ce>
Copyright © 2015 ABACUS Electric s.r.o. Alle Rechte vorbehalten.

Das Design und die Spezifikation können ohne vorherige Ankündigung geändert werden. Druckfehler vorbehalten.

www.evolveo.com