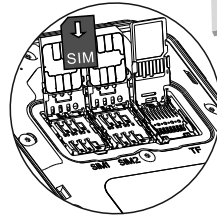
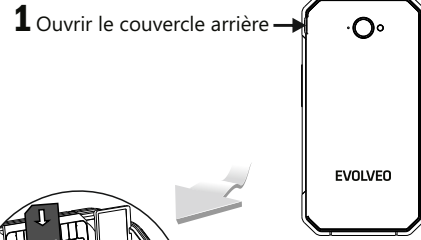


**Cher client, nous vous remercions d'avoir acheté le téléphone mobile de la marque tchèque EVOLVEO. Veuillez trouver ci-dessous quelques recommandations relatives à son utilisation en toute sécurité:**

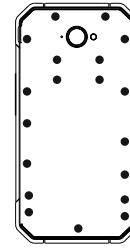
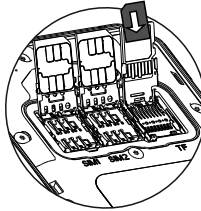
- Le téléphone EVOLVEO StrongPhone Q7 LTE est conçu à être plus durable que le téléphone mobile standard, néanmoins il n'est pas complètement indestructible.
- Le téléphone mobile EVOLVEO StrongPhone Q7 est conforme à la certification IP68. Néanmoins, cette norme ne garantit pas l'étanchéité complète de l'appareil.
- Il est primordial de maintenir le connecteur de casque ainsi que le connecteur microUSB propre et bien bouché, et de maintenir les vis de l'arrière du téléphone correctement vissées en vue d'assurer la résistance à la poussière et à l'eau du téléphone.
- L'écran du téléphone en verre trempé risque de casser si le téléphone tombe sur la surface dure, s'il est exposé aux chocs importants, si l'écran est déformé. Si l'écran est abîmé, n'essayez pas de le réparer. Le verre cassé résultant de la mauvaise utilisation ou de l'abus n'est pas couvert par la garantie.
- Nettoyez immédiatement le téléphone, s'il entre en contact avec les produits salissants pouvant causer les taches, tels que l'encre, les colorants, le make-up, les aliments, l'huile etc. Débrancher les câbles, éteindre le téléphone et utiliser un chiffon doux et humide. Ne jamais utiliser les produits de nettoyage standards, les nettoyants ménagers, les sprays aérosol, solvants, alcool, ammoniac ou abrasifs.
- Le téléphone mobile est un appareil électronique complexe, protégez-le contre les chocs ou l'activité des champs magnétiques, il n'est pas résistant aux copeaux métalliques ou autres particules de métal.
- Si le téléphone tombe à l'eau, essuyez-le immédiatement à l'aide d'un chiffon sec et laissez librement sécher avant de redémarrer le téléphone. Ne pas essayer de sécher le téléphone en utilisant les sources de chaleur externes comme le four micro-ondes ou le séchoir.
- EVOLVEO StrongPhone Q7 LTE est conçu à être utilisé dans les températures de fonctionnement de 0° à 40°C et peut être entreposé dans les températures de -20° à 45°C. Les températures supérieures ou inférieures peuvent altérer le fonctionnement du téléphone ou la vie de batterie.

## Encendido rápido



**2** Insérer la carte SIM  
Replacer le couvercle de la carte SIM et insérer la carte microSIM dans le logement prévu.

**3** Insérer la carte microSDHC  
Replacer le couvercle de la carte TF comme montré sur la photo et insérer la carte microSDHC dans le logement prévu.



**4** Fermer le couvercle arrière  
Après avoir inséré la carte SIM, serrer soigneusement le logement de protection arrière, dans le cas contraire l'étanchéité du téléphone n'est pas garantie.

**5** Installation est achevée



**6** Charger pendant 12 heures  
Lors de la première utilisation du téléphone, il est conseillé de charger complètement la batterie pendant au moins 12 heures.

FR


## QUICK START GUIDE



**EVOLVEO**  
StrongPhone Q7 LTE

## Téléphone

Appareil photo ■ Lampe poche



Casque ■  
microUSB ■


Touche programmable ■

Volume +/-

Touche appel/ composition ■

SOS ■

Allumer/ Éteindre  
Éteindre l'écran  
Mettre fin à l'appel



■ Ne pas utiliser le téléphone mobile à l'extérieur par temps de tempête ou orage, nous déclinons la responsabilité pour tout dommage occasionné sur le téléphone ou sur la santé en relation avec ce mode d'utilisation.

■ Ne pas percer le haut-parleur, ne pas insérer les objets dans les connecteurs, ne pas appliquer de la peinture sur le téléphone - toutes ces activités influencent le fonctionnement et l'étanchéité du téléphone.

■ Il est conseillé d'utiliser une pince pour retirer la carte microSIM à réduction en vue d'éviter l'endommagement de la carte/ de la réduction. Vous évitez ainsi tout dommage possible du logement de la carte SIM.

■ La description de l'utilisation du téléphone mobile et les interfaces peuvent différer de ce manuel en fonction de la version de firmware de votre appareil et des conditions spécifiques de l'opérateur mobile.

■ EVOLVEO StrongPhone Q7 LTE été testé conformément aux standards CE relatifs aux ondes radio, WiFi et Bluetooth. Si vous désirez limiter les effets de l'énergie haut-fréquence, limitez la durée de votre exposition directe par exemple en utilisant le set Bluetooth handsfree ou maintenez la distance plus importante entre votre corps et votre téléphone mobile. Maintenez la distance plus importante entre votre corps et votre téléphone mobile.

■ Ne jamais essayez de réparer le téléphone mobile par vos soins, tout démontage ou dévissage peut avoir comme résultat un endommagement de l'appareil non couvert par la garantie.

■ La responsabilité du fabricant ou revendeur est déclinée pour toute perte de données ou dommages directs ou indirects en relation avec l'utilisation de l'appareil quelle qu'en soit la cause.

■ Les réparations ou entretiens ne peuvent être effectuées que dans les services agréés pour les téléphones EVOLVEO (pour plus d'informations voir [www.evolveo.com](http://www.evolveo.com)), dans le cas contraire vous risquez d'endommager votre téléphone mobile et d'annuler la garantie.

## Dépannage

### Mon téléphone mobile ne s'allume pas

*Maintenir appuyée la touche pendant la durée minimum de 20 secondes.*

*\* Charger la batterie d'abord pendant environ une demi heure, ensuite déconnecter le chargeur, le reconnecter et charger complètement la batterie.*

*\* Vérifier ou remplacer la carte SIM.*

### Mon téléphone ne sonne pas

*\* Vérifier si le volume n'est pas diminué au minimum.*

*\* Vérifier si le téléphone n'est pas en « Mode Avion ».*

### Le PIN code erroné

*Contacter l'opérateur.*

### Mon téléphone mobile s'éteint, se bloque ou redémarre tout seul.

*\* Vérifier si la fonction de l'arrêt automatique du téléphone n'est pas activée.*

### Maintenir appuyée la touche pendant la durée minimum de 20 secondes.

*\* Effectuer le retour aux paramètres d'usine (Réglage > Sauvegarde et Réinitialisation des données d'usine > Retour aux paramètres d'usine > Réinitialiser le téléphone)*

### Le téléphone se bloque et ne réagit pas au toucher

*1. Maintenir appuyée la touche Allumer/ Éteindre jusqu'au redémarrage du téléphone (pendant la durée de 20 secondes).*

### Mon téléphone a un comportement hors standard, il n'est pas possible de réaliser quelques actions demandées

#### RECOVERY MODE

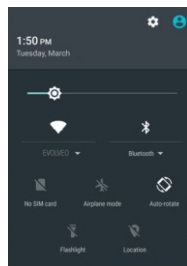
##### (retour aux paramètres d'usine)

*Réglage > Sauvegarde et Réinitialisation des données > Retour aux paramètres d'usine  
Supprimer toutes les données du téléphone.*

#### Attention!

*Le téléphone sera redémarré avec les paramètres d'usine, tous mots de passe et tous logiciels sauvegardés seront effacés.*

## Personnalisation rapide du téléphone



*Faites glisser votre doigt vers le bas sur la barre d'informations de l'écran pour faire défiler les informations sur WiFi, Bluetooth, GPS, Transfert de données, Profils sonores, Luminosité de l'écran, Réglage du téléphone etc.*

Le système d'exploitation Android a été créé par la société Google, c'est pourquoi vous pouvez trouver ses autres applications telles que Google mail, Google Maps et autres) dans le téléphone. Il est possible d'installer les applications en utilisant Google Play, pour cela, il faut créer un compte Google (Réglage > Comptes > Ajouter un compte > Google).

### La garantie ne s'applique pas:

- à l'installation d'un firmware autre que installé dans le téléphone EVOLVEO original d'usine ou système d'exploitation root Android
- aux dommages électromécanique ou mécaniques du téléphone mobile causés par l'utilisation autre que prévue (par exemple avec écran cassé, couvercle du téléphone avant ou arrière cassé, connecteur de microUSB ou connecteur de casques abimé etc.)
- à l'endommagement du haut-parleur ou de casque avec des particules de fer
- aux dommages du fait d'un événement naturel tel que incendie, eau, électricité statique, température élevée ou trop basse etc.
- aux dommages causés suite à l'usure
- aux dommages causés par une personne non autorisée
- à un firmware du téléphone si ce dernier n'exige pas la mise à jour du fait des changements de paramètres de l'opérateur de téléphonie mobile
- aux anomalies de fonction du réseau de l'opérateur de téléphonie mobile
- à la batterie si elle ne tient plus sa capacité d'origine après 6 mois d'opération (la garantie de la capacité de batterie est de 6 mois)
- aux dommages à caractère volontaire

## Service après-vente

Les réparations ou entretiens ne peuvent être effectuées que dans les services agréés pour les téléphones EVOLVEO (pour plus d'informations voir [www.evolveo.com](http://www.evolveo.com)), dans le cas contraire vous risquez d'endommager votre téléphone mobile et d'annuler la garantie.



### Liquidation

Le symbole de la poubelle rayée apposé sur l'appareil, les documents ou l'emballage signifie que tous les produits électriques et électroniques, les batteries ou les accumulateurs doivent être apposés dans le centre agréé à la fin de vie sur le territoire communautaire. Ne jamais remettre ces produits dans les ordures ménagères

# ! C E 0700

## DÉCLARATION DE CONFORMITÉ

La société ABACUS Electric, s.r.o. déclare que le téléphone EVOLVEO StrongPhone Q7 LTE (EAN: 8594161337010) est conforme aux exigences des normes et réglementations applicables à ce type d'appareil.

Le texte intégral de la déclaration de conformité est à télécharger sur <ftp://ftp.evolveo.com/ce>  
Copyright © 2015 ABACUS Electric, s.r.o.

Tous droits réservés. L'aspect et la spécification technique peuvent changer sans notification préalable.

[www.evolveo.com](http://www.evolveo.com)