

CZ

## QUICK START GUIDE



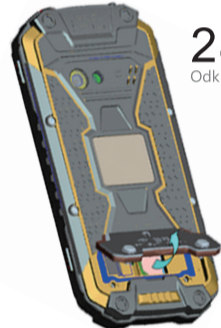
**EVOLVEO**  
StrongPhone Q9

## Start

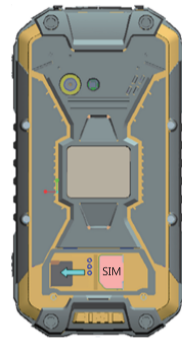
**1 Povolte šroubky**  
Otačte šroubky z krytu baterie  
proti směru hodinových ručiček



**2 Otevřete kryt baterie**  
Odklopte kryt baterie



**3 Vložte SIM kartu  
a microSD kartu**

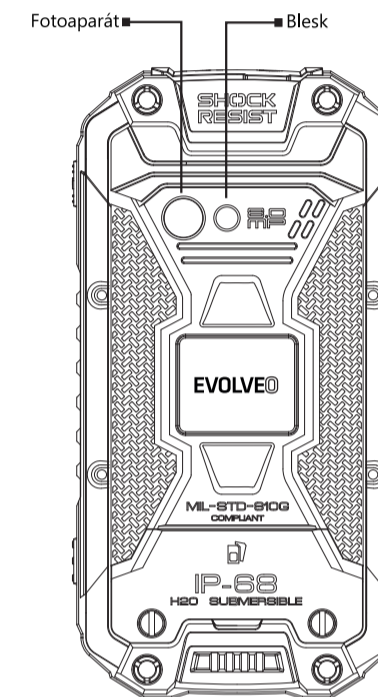
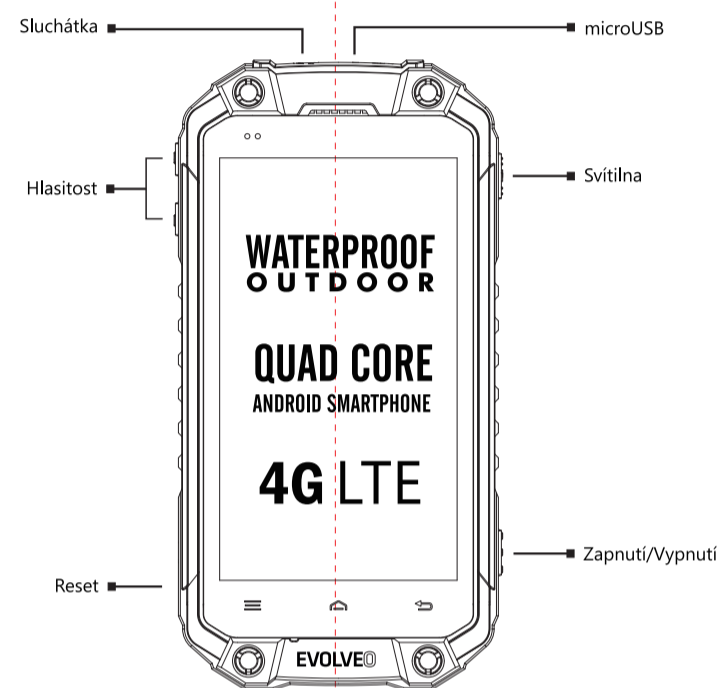


**4 Uzavřete kryt baterie**  
Zakryjte ji krytem a pevně utáhněte  
šroubky.



Pečlivě uzavřete vstu pro  
sluchátka/microUSB, jinak nemůže  
být garantována vodotěsnost telefonu.

## Telefon



**Vážený zákazníku, děkujeme, že jste si vybral mobilní telefon české značky EVOLVEO. Doporučení pro péči o telefon a jeho bezpečné použití:**

- Telefon EVOLVEO StrongPhone Q9 je navržen tak, aby byl výrazně odolnější než běžný mobilní telefon, nicméně není nezníčitelný.
- Mobilní telefon EVOLVEO StrongPhone Q9 získal certifikaci IP68. Ani tato norma však nezaručuje úplnou vodotěsnost přístroje.
- Telefon je vodotěsný a prachotěsný za předpokladu splnění následujících podmínek: všechny vstupní otvory jsou uzavřeny a telefon se neponoří hlouběji než 1.2 metru na déle než 30 minut; voda musí být sladká. Příležitostné použití v chlоровaných bazénech je možné za předpokladu, že telefon následně opláchnete čistou vodou. Nepoužívejte v mořské vodě ani bazénech se slanou vodou. Nesprávným používáním zařízení ztrácí záruka platnost.
- Není odolný vůči kovovým pilinám a jiným kovovým částicím, které mohou poškodit např. reproduktor nebo sluchátko.
- Tento telefon je složité elektronické zařízení, proto jej chraňte před nárazy a působením magnetického pole.
- Vzhledem k mnoha různým způsobům používání, jako například zda jsou nebo nejsou správně uzavřeny vstupní otvory telefonu, neneseme žádnou zodpovědnost za poškození kapalinou.
- Displej telefonu je vyroben z tvrdého skla, které může prasknout po pádu na tvrdý povrch, pokud je vystaveno silnému nárazu nebo když je displej ohýbán či jinak deformován. Pokud je displej poškozen, nepokoušejte se jej opravit. Sklo popraskané v důsledku nesprávného použití nebo zneužití není kryto zárukou.
- Telefon okamžitě vyčistěte pokud se dostane do kontaktu s produkty, které mohou způsobit skvrny, jako je inkoust, barviva, make-up, jídlo, olej apod.

Nepoužívejte čisticí prostředky na okna, čističe pro domácnost, aerosolové spreje, rozpouštědla, alkohol, amoniak nebo abraziva.

- Pokud vám telefon spadne do vody, nemačkejte tlačítka, otřete jej neprodleně suchým hadříkem a nechejte jej volně vyschnout před opětovným zapnutím. Nepokoušejte se telefon vysušit externím zdrojem tepla, jako je například mikrovlnná trouba nebo vysoušeč vlasů.
- Telefon je určen pro provoz v teplotách od 0°C do 40°C a může být skladován v teplotách od -20°C do 45°C. Nižší nebo vyšší teploty mohou ovlivnit chování telefonu a životnost baterie.
- Nepoužívejte telefon venku během bouřky, za případná poškození přístroje nebo zdraví související s tímto způsobem užití neneseme zodpovědnost.
- Nepropíchněte reproduktor, nevkládejte do otvorů žádné předměty, nenatírejte telefon barvou - všechny tyto činnosti ovlivňují funkčnost a těsnost telefonu.
- EVOLVEO StrongPhone Q9 byl testován v souladu s normami EU pro rádiové vlny, WiFi a Bluetooth. V případě, že chcete omezit vliv působení vysokofrekvenční energie, omezte čas přímého působení záření např. pomocí Bluetooth handsfree sady, případně udržujte větší vzdálenost mezi vaším tělem a telefonem.
- Nikdy neopravujte telefon svépomocí, demontáž telefonu, včetně odstranění vnějších šroubů může způsobit jeho poškození, které není kryto zárukou.
- Pokud je telefon po servisním zásahu, může být snížena jeho odolnost vůči prachu a vodě.
- Výrobce, distributori ani prodejci nezodpovídají za jakékoliv ztráty dat nebo přímé či nepřímé škody způsobené v souvislosti s provozem telefonu, at už vzniknou jakýmkoliv způsobem.

■ Při vytahování SIM karty s redukcí doporučujeme použít pinzetu, abyste zabránili prohnutí karty (redukce). Vyhnete se tak možnému poškození patice pro SIM karty.

### Řešení problémů Telefon nelze zapnout

- \* *Přidrže tlačítko zapnutí alespoň na 20 sekund*
- \* *Nabíje baterii, nejprve ji nabíjejte přibližně půl hodiny, pak nabíječku odpojte a znovu připojte a nabíje baterii úplně*
- \* *Zkontrolujte nebo vyměňte SIM kartu*

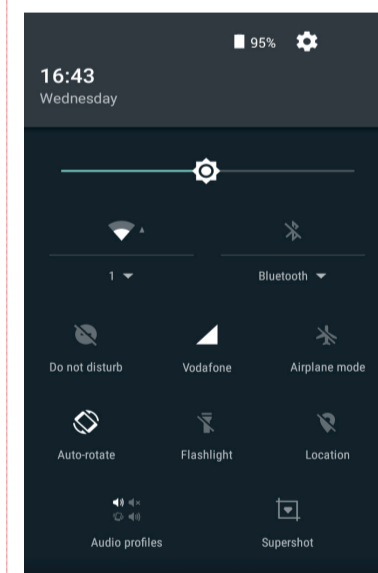
**Telefon zamrzl a nereaguje na dotyk, sám se vypíná, zamrzá nebo se restartuje.**

- \* *Zkontrolujte, zda není aktivní funkce automatického vypnutí*
- \* *Stiskněte tlačítko RESET po dobu až 10 sekund*
- \* *Přidrže zapínací/vypínací tlačítko do té doby než se telefon zrestartuje (po dobu až 15 sekund).*
- \* *Odinstalujte aplikaci, která způsobuje problém*
- \* *Provedte reset do továrního nastavení (Nastavení > Záloha a obnova dat > Obnovit tovární data > Resetovat telefon).*

### Pozor!

Telefon bude restartován do původního nastavení, budou smazána hesla, nainstalované programy atd.

## Rychlý přístup k nastavení telefonu



Přetáhněte prstem horní informační pruh v Hlavní obrazovce směrem dolů pro zobrazení některých informací jako například zapnutí/vypnutí WiFi sítě, Bluetooth, Datové přenosy, Režim letadlo, Svitlnu, Umístění, Zvukové profily nebo Otisk obrazovky

Operační systém Android byl vytvořen firmou Google a proto je v telefonu možno nalézt některé jeho aplikace jako například Google Gmail, Obchod Play a další. Další aplikace a hry je možno nainstalovat z Obchodu Play - k tomu je nutné založit si Google účet (Nastavení > Účty > Přidat účet).

## Záruka se NEVZTAHUJE na:

- instalaci jiného firmwaru, než který byl v EVOLVEO telefonu nainstalován jako originální z továrny nebo ROOT operačního systému Android
- elektromechanické nebo mechanické poškození telefonu způsobené uživatelem nevhodným používáním (např. prasklý displej nebo dotyková vrstva, prasklý přední nebo zadní kryt telefonu, poškozený napájecí microUSB konektor, slot pro SIM karty, slot pro microSD kartu nebo vstup pro sluchátka apod.)
- poškození reproduktoru a sluchátka kovovými částicemi
- poškození přírodními vlivy jako oheň, voda, statická elektrina, zvýšená teplota apod.
- vadu vzniklou obvyklým opotřebením
- poškození neautorizovanou opravou
- firmwaru telefonu, pokud tento vyžaduje aktualizaci z důvodu změn v parametrech sítě mobilních operátorů
- vady funkce sítě operátora mobilních telefonů
- baterii, pokud po více než 6 měsících používání nedrží svou původní kapacitu (záruka na kapacitu baterie je 6 měsíců)
- úmyslné poškození

## Záruční a pozáruční servis

Opravy a servis je možné provádět pouze v autorizovaném servisním místě pro telefony EVOLVEO (více na [www.evolveo.com](http://www.evolveo.com)), jinak můžete mobilní telefon poškodit a přijít o záruku.

## Technická podpora EVOLVEO

[www.evolveo.com/cz/podpora](http://www.evolveo.com/cz/podpora)

### Likvidace

Symbol přeškrtnutého kontejneru na výrobu, literatury nebo obalu znamená, že na území Evropské unie musí být všechny elektrické a elektronické výrobky, baterie a akumulátory po ukončení své životnosti uloženy do odděleného sběru. Neodhazujte tyto výrobky do netřídněného komunálního odpadu.

### CE 1313 Prohlášení o shodě

Tímto společností Abacus Electric, s.r.o. prohlašuje, že EVOLVEO StrongPhone Q9 je ve shodě se základními požadavky směrnice 1999/5/EC (NV č.426/2000 Sb.).

Kompletní text Prohlášení o shodě je ke stažení na [ftp://ftp.evolveo.com/ce](http://ftp.evolveo.com/ce)

Copyright © Všechna práva vyhrazena.

Vzhled a specifikace mohou být změněny bez předchozího upozornění. Tiskové chyby vyhrazeny.

[www.evolveo.com](http://www.evolveo.com)