


RO

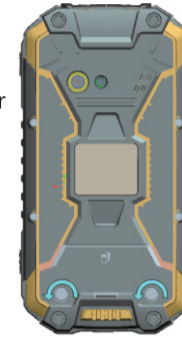
QUICK START GUIDE



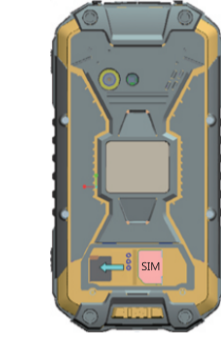
EVOLVEO
StrongPhone Q9

Pornire

1 Desfacerea suruburilor
Invertiti suruburile de pe capacul bateriei in sensul invers acelor de ceas



2 Deschideti capacul bateriei
Ridicati capacul bateriei

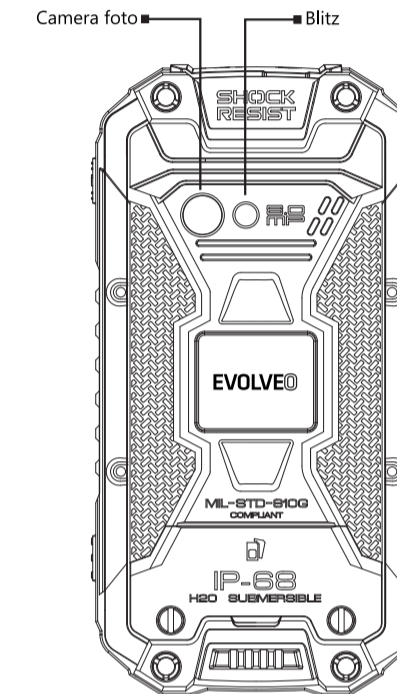
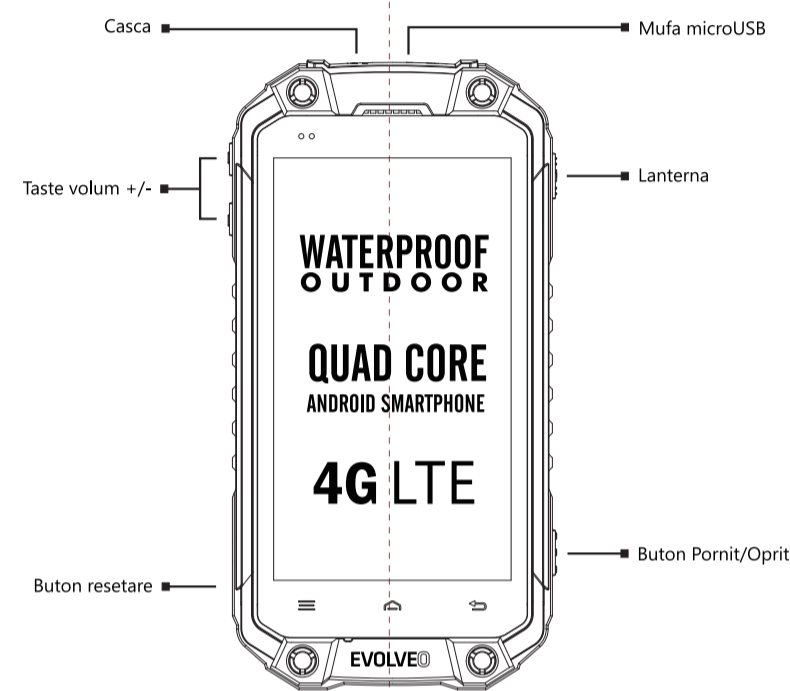


3 Introduceti cartel SIM si cardul microSD

4 Inchideti capacul bateriei
Puneti la loc capacul bateriei si strangeti suruburile in sensul acelor de ceas



Telefon



Stimate client iti multumim pentru ca ai ales sa achizitionezi un telefon mobil EVOLVEO. Gasesti mai jos cateva recomandari legate de utilizarea sa:

- Evolveo StrongPhone Q9 este proiectat sa fie mult mai rezistent decat un telefon mobil obisnuit insa chiar si asa, nu este indistructibil.
- EVOLVEO StrongPhone Q9 indeplineste cerintele standardului IP68. Asta nu inseamna ca este complet impermeabil.
- Telefonul este impermeabil si rezistent la praf daca sunt indeplinite urmatoarele conditii: toate capacele sunt inchise, coloana de apa nu este mai adanca de 1,2 metri si nu sta in apa mai mult de 30 minute iar apa este apa obisnuita. In cazul in care este scapat in piscine cu apa cu clor, telefonul trebuie clatit in apa obisnuita. A nu se utiliza in apa marii sau in apa sarata.
- Este foarte important sa pastrati curate atat portul microUSB cat si mufa de casti iar toate suruburile trebuie sa fie stranse corespunzator pentru a se putea mentine capacitatea de impermeabilitate si rezistenta la praf.
- Displayul telefonului poate fi deteriorat prin lovirea cu o suprafata solida, cand este supus unui impact puternic sau cand ecranul este indoit sau deformat. In cazul in care ecranul este deteriorat nu incercati sa il reparati. Deteriorarea ecranului ca urmare a unei utilizari improprie nu face obiectul garantiei.
- Curatati imediat telefonul daca intra in contact cu produse care pot cauza pete cum ar fi: cerneala, vopsea, farduri, ulei, mancare, etc. In acest caz deconectati toate cablurile, inchideti telefonul si utilizati o carpa moale pentru curatare. Nu folositi solutii de spalare a geamurilor, produse de curatare a casei, solutii tip spray cu aerosoli, solvenți, alcool, amoniac sau substante abrazive.
- Acest telefon este un dispozitiv electronic complex, fapt pentru care trebuie protejat impotriva efectelor campurilor electromagnetice, nu este rezistent la actiunea particulelor metalice sau a prafului.
- In cazul in care telefonul cade in apa, este obligatoriu sa fie sters cu o carpa uscata si abia dupa ce s-a uscat poate sa fie pornit din nou.

- Nu incercati sa uscati telefonul folosind o sursa externa de caldura, cum ar fi un cuptor cu microunde sau un uscator de par.
- EVOLVEO StrongPhone Q9 este construit sa fie utilizat la temperaturi intre 0-40 grade Celsius si poate fi depozitat la o temperatura cuprinsa intre -20 grade Celsius si +45 grade Celsius. Temperaturi mai joase sau mai ridicate decat acest interval pot afecta operarea telefonului sau durata de viata a bateriei.
- Nu utilizati in mediu exterior in timpul unei furtuni deoarece producatorul nu isi asuma nici o raspabilitate fata de defectiuni sau raniri cauzate de un astfel de mod de utilizare.
- Nu perforati difuzorul, nu introduceti obiecte in porturile telefonului si nu vopsiti telefonul cu vopseluri deoarece toate aceste operatiuni afecteaza functionalitatea si impermeabilitatea telefonului.
- Folositi o penseta pentru a scote/introduce cartela microSIM/nanoSIM impreuna cu adaptorul pentru a evita indoirea acesteia. In acest mod veti preveni deteriorarea slotului SIM.
- EVOLVEO StrongPhone Q9 a fost testat in concordanta cu normele/standardele EU privind emisiile radio, WiFi si Bluetooth. In cazul in care vreti sa limitati efectele emisiilor de inalta frecventa limitati durata de expunere directa asupra emisior electromagnetice, de exemplu, prin utilizarea unui dispozitiv Bluetooth hands-free sau prin pastrarea unei distante mai mari intre corp si telefon.
- Nu incercati sa reparati telefonul, sa il dezamblati sau sa indepartati suruburile si carcasa acestuia deoarece aceste operatiuni pot conduce la deteriorarea telefonului mobil, fapte care nu sunt acoperite de catre conditiile de garantie.
- Producatorul, distribuitorii, importatorii si revanzatorii nu sunt responsabili pentru pierderea datelor din telefon sau pentru deteriorarea directa sau indirecta a telefonului, indiferent cum s-au produs aceste evenimente.
- Repararea sau mentenanta telefonului trebuie realizate doar de unitatile service autorizate EVOLVEO in Romania, in caz contrar telefonul poate fi deteriorat iar garantia va fi anulata.

PROBLEME IN UTILIZARE

Telefonul nu porneste

- * Tineti apasati butonul Pornit/Oprit pentru 20 secunde.
- * Incarcati bateria, intai pentru o jumatate de ora, deconectati incarcatorul, reconectati incarcatorul si lasati la incarcare pana se incarca complet
- * Verificati sau inlocuiti cartela SIM

Nu se aude nici un sunet

- * Asigurati-va ca nivelul volumului nu este la minim
- * Asigurati-va ca telefonul nu este pe „modul avion”.

Eroare PIN

- * Contactati operatorul de telefonie mobila

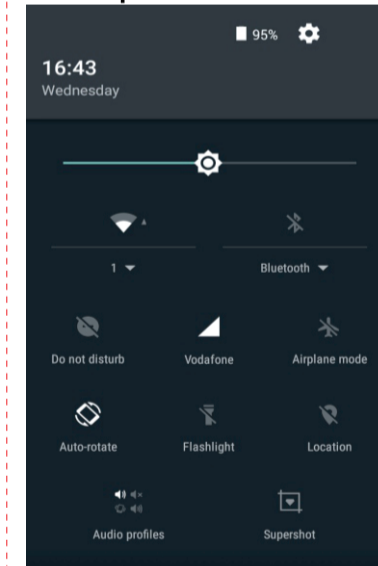
Telefonul mobil se inchide singur, nu raspunde la comenzi, se restarteaza sau ecranul touch nu raspunde la comenzi

- * Tineti apasati butonul de Reset timp de 10 secunde sau mai mult
- * Tineti apasati butonul ON/OFF pentru 15 secunde sau mai mult
- * Reveniti la setarile din fabrica (Setari > Backup & reset > Revenire la setarile din fabrica > Resetare telefon)

Atentie!

- Telefonul va reveni la setarile din fabrica, toate parolele vor fi pierdute la fel si aplicatiile instalate, etc.

Acces rapid la setarile telefonului



Glisati in jos meniul de informatii principale, din partea de sus a ecranului, pentru a putea vedea informatiile despre Wifi, Bluetooth, rețeaua GSM, modul Avion, autorotatie, lantern, locatie, profile audio si Screen Shot.

Conditile de garantie nu se aplica in urmatoarele cazuri:

- instalarea unei versiuni de software alta decat cea originala instalata de catre producatorul EVOLVEO sau rootarea sistemului de operare Android
- deteriorari mecanice sau electromecanice cauzate de utilizarea improprie de catre utilizator (cum ar fi ecran sau touchscreen crapat, craparea sau lovirea partii din fata sau din spate a carcasei, deteriorarea portului microUSB sau a sloturilor pentru cartel SIM, deteriorarea slotului microUSB sau a portului de conectare a castilor, etc)
- deteriorarea difuzorului sau a microfonului cauzata de catre particule metalice
- deteriorarea cauzata de catre cauze natural cum ar fi foc, apa, electricitate electrostatica, temperaturi foarte joase sau foarte inalte, etc.
- defecte cauzate de catre utilizarea normala a telefonului
- interventii service neautorizate
- update al softului telefonului cauzat de catre schimbarea parametrilor de operare ai retelei de telefonie mobila
- defecte ale retelei de telefonie mobila
- bateriei, daca dupa 6 luni de utilizare nu mai prezinta capacitatea originala (garantia pentru baterie este de 6 (sase) luni)
- utilizare rau-voitoare

Unitati service

Reparatiile si interventile service se pot efectua numai de catre unitatile service autorizate EVOLVEO in Romania, in caz contrar puteti strica telefonul si pierderea garantiei.

Pentru mai multe informatii puteti accesa
<http://www.evolveo.eu/ro/suport>



Depozitarea

Simbolul unui container taiat, in literatura de specialitate din Uniunea Europeana inseamna ca toate produsele electrice si electronice, bateriile si acumulatorii trebuie colectati in recipient speciale dupa terminarea ciclului de viata. Aceste produse nu se arunca in sistemul obisnuit de colectare a deseurilor municipale.

CE 1313 DECLARATIA DE CONFORMITATE

Noi, compania Abacus Electric, s.r.o., declaram ca telefonul mobil EVOLVEO StrongPhone Q9 indeplineste cerintele normelor si regulamentelor relevante pentru acest tip de produs.

Textul complet al declaratiei de conformitate poate fi gasit la adresa de internet: <ftp://ftp.evolveo.com/ce>

Toate drepturile rezervate ©
Designul si specificatiile pot fi schimbate fara o alta informare.

www.evolveo.com