

RU

QUICK START GUIDE



EVOLVEO
StrongPhone WiFi

введение


1 Отвинтите шурупы

Поворачивайте шурупы на крышке аккумулятора против часовой стрелки



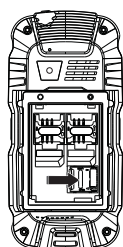
2 Откройте крышку аккумулятора

Откройте крышку аккумулятора.




3 Вложите SIM

После открытия крышки аккумулятора вставьте карту по рисунку и закрепите ее.



4 Вложите микро SD карту

Вложите SD карту в слот ее нажатием вниз по рисунку.



5 Вложите аккумулятор

Вложите аккумулятор, закройте крышку и поверните шурупы по часовой стрелке.



6 Заряжайте 12 часов

Рекомендуем при первом использовании телефона заряжать его полностью 12 часов. Всегда убедитесь, что вы плотно закрепили шурупы и резиновые колпачки телефона для обеспечения водонепроницаемости.

Описание устройства

Для изменения языка передвиньте среднюю клавишу влево



Вниманию пользователей!

- Мобильный телефон **EVOLVEO StrongPhone WiFi** имеет сертификацию IP67, т.е. при точно установленных параметрах (норма IEC 60529, температура 15°C - 35°C, давление 86 - 106 кПа, 1 метр водяного столба в течение 30 минут) телефон пыле- и водонепроницаем. Однако даже эта норма не гарантирует полную водонепроницаемость устройства.
- По этой причине содержите гнездо наушников и микроUSB порт в чистом и тщательно уплотненном виде с целью обеспечения пыле- и водонепроницаемости.
- Принимая во внимание разнообразие способов пользования, например подсоединен или нет USB кабель, мы не несем ответственности за повреждение жидкостью.
- Не пользуйтесь телефоном на улице во время грозы. За повреждение устройства или принесение ущерба здоровью в связи с таким способом пользования мы не несем ответственности.
- Не погружайте без причины телефон в воду и излишне не подвергайте его воздействию очень низкой или слишком высокой температуры
- Предохраняйте телефон от влажности и пара. В случае попадания в него влаги может произойти перегрев, короткое замыкание или полное повреждение устройства.
- Если телефон упадет в воду, не нажимайте клавиши, а немедленно вытрите его сухой тканью.

- Данный телефон является сложным электронным устройством, поэтому предохраняйте его от ударов и воздействия магнитического поля.
- Не прокалывайте динамик, не вкладывайте в отверстия никаких предметов, не покрывайте телефон краской – всё это влияет на функциональность и герметичность телефона.
- После сервисного ремонта телефона возможно снижение его пыле- и водонепроницаемости
- Ремонт и сервис должны производиться только авторизованной сервисной организацией для телефонов EVOLVEO (см. www.evolveo.eu), в противном случае возможно повреждение телефона и потеря гарантии.

Важные торгово-юридические положения

- Производитель/дистрибьютор оставляет за собой право без предварительного уведомления изменять продукт с точки зрения его состояния, описанного в данной инструкции, поскольку изделие подвергается процессу постоянного развития и усовершенствования.
- Производитель, дистрибьюторы и продавцы не несут ответственности за потерю каких-либо данных а также за прямой или косвенный ущерб, возникший любым способом в связи с эксплуатацией телефона.

Безопасность

- Замок SIM-карты.** Данная функция защищает вашу SIM карту от незаконного использования ее другими лицами. Если PIN-код замка SIM карты активирован, то он должен быть введен при каждом включении мобильного телефона. В противном случае возможно произойдет только срочный (аварийный) звонок
- Примечание: PIN-код является паролем для активирования SIM карты. В случае ввода неправильного PIN-кода 3 раза подряд SIM карта заблокируется.
- В этом случае для активирования SIM карты вам потребуется так называемый PUK-код, полученный совместно с PIN-кодом при покупке SIM карты. Если вы его не получили, контактируйте своего телефонного оператора.

Замок телефона

- Данная функция защищает ваш телефон от незаконного пользования им другими лицами (фабричный пароль „0000“)

Решение проблем

Телефон не включается

- кнопка включения телефона не была нажата достаточно долго = *придержите кнопку минимально 3 секунды*
- слабый аккумулятор = *зарядите аккумулятор*
- SIM карта отказала = *проконтролируйте или замените SIM карту*

Зарядка телефона отказала

- контакт плохой = *проконтролируйте контакты, замените кабель или зарядное устройство*
- напряжение зарядки слишком слабое = *сначала зарядите приблизительно пол часа, потом зарядное устройство отсоедините, снова подсоедините и зарядите аккумулятор*
- несоответствующее зарядное устройство = *подсоедините соответствующее зарядное устройство*

Невозможно позвонить

- SIM-карта отказала = *проконтролируйте или замените SIM-карту*
- неправильно набран номер = наберите номер снова
- исчерпан кредит = *контактируйте оператора*

Прерывание разговора

- неправильный номер = *проконтролируйте телефонный номер*
- неправильная настройка = *проконтролируйте блокировку разговора*

Невозможно послать SMS

- услуга не активирована для вашей SIM-карты или не установлен номер SMS-центра = контактируйте оператора и получите номер SIM-центра

Ошибочный PIN-код

- вы трижды ввели неправильный PIN-код = *контактируйте оператора*

Ошибка в автоматической блокировке

- ввод ошибочного кода (код забыт) = *контактируйте сервисный центр EVOLVEO*
- Телефон выключается самовольно**
- слабый аккумулятор = зарядите аккумулятор
- ошибочная настройка = *проконтролируйте, не активирована ли функция автоматического выключения*
- случайный сбой = *снова включите телефон*

Телефон не подает звукового сигнала приходящего вызова

- громкость на минимальном уровне = *настройте громкость снова*

Спецификация

- Водонепроницаем IP67
- Ударо- и вибрационноустойчив
- Дуальная SIM
- 2.4 QVGA display
- GSM: 900/1800/850/1900 MHz
- UMTS 2100/850/1900
- SIM1 (UMTS)/SIM2 (GSM)
- Bluetooth 2.0
- WiFi
- GPS
- SMS/MMS/WAP
- microSDHC slot
- FM радио
- MP3-плеер
- 2.0 MPx камерой
- Передняя камера VGA
- Цифровой диктофон
- Фонарик

Гарантийный сервис и послегарантийный ремонт

В вашем пакете с телефоном, посланным в ремонт, должны содержаться: аппарат, завернутый в пузырчатую пленку во избежание транспортного ущерба, действительное гарантийное свидетельство или налоговый чек, содержащий IMEI аппарата - описание дефекта - ваш контактный адрес, телефон, e-mail.

ABACUS Electric spol. s.r.o. оставляет за собой право без предварительного уведомления переработать данный документ или признать его недействительным и не несет никакой ответственности в случае пользования телефоном иным, чем выше рекомендованным способом

CE 0700

и ДЕКЛАРАЦИЯ СООТВЕТСТВИЯ для России и Украины

Компания ABACUS Electric spol. s.r.o. заявляет, что телефон **EVOLVEO StrongPhone WiFi** (EAN: 8594161334972) отвечает требованиям норм и положений, действующих по отношению к данному виду устройств. Комплектный текст «Заявление о соответствии» можете найти на: ftp.evolveo.eu/ce

Copyright © 2014 ABACUS Electric spol. s.r.o. Все права защищены. Внешний вид и спецификация могут быть изменены без предварительного уведомления.
www.evolveo.eu