

IT

QUICK START GUIDE

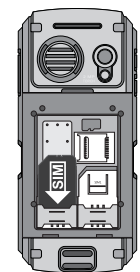


EVOLVEO
StrongPhone X1

Accensione rapida

1 Aprire la Cover Batteria

Utilizzare l'anello di aggancio per ruotare la vite della cover della batteria in senso antiorario.



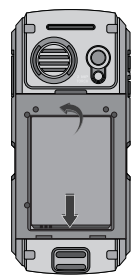
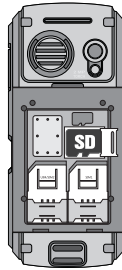
2 Inserire SIM

Inserire la scheda SIM1/SIM2 nello slot con una piccola pressione.



3 Inserire la microSD

Premere leggermente la scheda microSD, assicurarsi che sia inserita nello slot corretto.



4 Inserire la batteria

Inserire la batteria come mostrato.



5 Riagganciare la cover

Inserire la cover della batteria ed utilizzare l'anello di aggancio per ruotare le viti in senso orario.



6 Ricarica per 12 ore

E' raccomandato ricaricare la batteria per 12 ore precedentemente al primo utilizzo.

Telefono

Per cambiare la lingua del display, premere il tasto centrale a sinistra.



Egregio utente,

Grazie per aver scelto EVOLVEO mobile phone.

Seguono alcune raccomandazioni per un sicuro utilizzo:

- ▶ EVOLVEO StrongPhone X1 è disegnato per essere molto più resistente degli altri telefoni, ciononostante, non è completamente indistruttibile.
- ▶ EVOLVEO StrongPhone X1 si adegua alla certificazione IP67. Comunque, anche questo standard non ne assicura la totale impermeabilità.
- ▶ E' indispensabile assicurarsi che il jack cuffie e l'ingresso microUSB siano puliti e sigillati, come d'altronde che tutte le viti siano avvitate correttamente, in modo da assicurare la resistenza all'acqua ed alla polvere.
- ▶ Date le molte modalità di operazione (es. Con o senza cavo Usb inserito) non siamo responsabili per i danni da liquidi.
- ▶ Lo schermo del telefono è fatto di vetro temperato, il quale può essere infranto in seguito ad un urto diretto, quando esposto ad un forte impatto, o quando lo schermo viene piegato in modo innaturale. In caso lo schermo venga danneggiato, non tentare di ripararlo. Vetri infranti in seguito ad un non corretto utilizzo o abuso non hanno diritto alla garanzia.
- ▶ Pulire il telefono immediatamente se viene in contatto con prodotti che possono macchiare, come inchiostro, colore, makeup, cibo, olio etc. Disconnettere tutti i cavi, spegnere il telefono ed utilizzare un panno morbido ed umido. Non utilizzare prodotti per pulire finestre o prodotti per la casa, spray aerosol, ammoniaca o prodotti abrasivi.
- ▶ Questo telefono è un dispositivo elettronico complesso, quindi va protetto da impatti e campi elettromagnetici, non è resistente a polveri di metallo o altre particelle dello stesso tipo.
- ▶ In caso il telefono cada in acqua, asciugarlo immediatamente con un panno asciutto, rimuovere la batteria e lasciarlo asciugare prima di riaccenderlo.

- ▶ Non provare ad asciugarlo con una fote di calore esterna, come microonde o asciugacapelli.
- ▶ EVOLVEO StrongPhone X1 è testato per l'utilizzo in ambienti con temperature da 0° a 40° C e può essere riposto in ambienti con temperature da -20° a 45°C. Temperature maggiori o minori possono danneggiare il telefono o la batteria.
- ▶ Non utilizzare durante temporali, non ci assumiamo nessuna responsabilità per eventuali danni a cose o persone durante tali condizioni climatiche.
- ▶ Non perforare gli altoparlanti, non inserire alcun oggetto negli ingressi. Non verniciare o colorare l'apparecchio dato che tale pratica potrebbe comprometterne il funzionamento e l'impermeabilità.
- ▶ La descrizione delle operazioni di questo telefono può differire da questo manuale, in base alla versione del firmware del telefono ed a specifici termini e condizioni del vostro operatore.
- ▶ EVOLVEO StrongPhone X1 è testato in accordo alle onde radio EU, standard WiFi e Bluetooth. In caso vogliate limitare gli effetti dell'energia ad alta frequenza, limitando la vostra esposizione ai campi elettromagnetici, es. utilizzando il set Bluetooth o tenendo una maggiore distanza tra voi e l'apparecchio.
- ▶ Non tentare la riparazione in ogni caso, ogni disassemblamento potrebbe causare danni al dispositivo, non coperti da garanzia.
- ▶ In caso il telefono sia stato soggetto a riparazione autorizzata, le proprietà di impermeabilità potrebbero essere peggiorate.
- ▶ Il produttore, i rivenditori ed i distributori non si assumono nessuna responsabilità incaso di perdita di dati o danni indiretti, riguardanti l'utilizzo di tale telefono, indipendentemente da come siano stati causati.

- ▶ Riparazione e manutenzione possono essere effettuati solamente da personale autorizzato (per maggiori info www.evolveo.eu), in ogni altro caso il telefono può essere danneggiato e la garanzia è nulla.

Risoluzione Problemi

Il telefono non si accende

- ▶ Il tasto d'accensione non è stato premuto abbastanza a lungo.
- ▶ Premere il tasto „Accensione” almeno per 3 sec (o più).
- ▶ La batteria è scarica. Ricaricare la batteria.
- ▶ La scheda SIM non funziona. Controllare o sostituire la scheda SIM.

La ricarica del telefono non funziona

- ▶ Il contatto è difettoso. *Controllare i contatti, cambiare il cavo o il caricabatterie.*
- ▶ Il voltaggio di ricarica è troppo basso. *Iniziate a caricare per circa mezz'ora, disconnettete il caricabatterie e riconnettete fino a ricarica completata.*
- ▶ Il caricabatterie non è quello giusto. *Utilizzare il caricabatterie corretto.*

Le chiamate non vengono effettuate

- ▶ La scheda SIM non funziona. *Controllare o sostituire la scheda SIM.*
- ▶ Errore di composizione. *Ricomporre il numero.*
- ▶ Il credito è terminato. *Contattare l'operatore*

Errore parziale di chiamata.

- ▶ Il numero composto è sbagliato. *Controllare che il numero sia corretto.*
- ▶ Impostazioni errate. *Controllare i blocchi di chiamata.*

PIN errato

- ▶ Avete sbagliato il codice PIN 3 volte.times. *Contattare l'operatore.*

Gli SMS/MMS non vengono inviati

- ▶ Il servizio per la SIM non è attivo o il numero del centro SMS/MMS non è impostato. *Contattare l'operatore e richiedere il numero del centro SMS/MMS.*

Errore blocco automatico

- ▶ Inserimento del codice errato (avendolo dimenticato). *Contattare il centro servizi EVOLVEO.*

Il telefono continua a spegnersi

- ▶ La batteria è scarica. *Ricaricare la batteria.*
- ▶ Configurazione errata. *Controllare che l'opzione di spegnimento automatico non sia attiva.*

Il telefono non squilla durante una chiamata

- ▶ Il volume è impostato al minimo. *Impostare il volume correttamente.*

Blocco telefono

- ▶ Reimpostazione della password per l'impostazione di fabbrica è *1122*.

La chiamata non è facilmente udibile

- ▶ Questo telefono è impermeabile, quindi il microfono è protetto da una membrana impermeabile che previene l'infiltrazione dell'acqua e abbassa leggermente il suono proveniente dal microfono.

Si raccomanda di parlare direttamente nello slot del microfono e di parlare con un tono leggermente più alto del normale.

Specifiche

- Impermeabile (IP67)
- support to Dual SIM
- Resistente a shock e vibrazioni
- Torcia con tasto dedicato
- Display da 2.2"
- Display da 240 x 320 pixel, 262 000 colors
- GSM 850/900/1800/1900 MHz
- GPRS classe 12
- SMS/MMS/WAP
- Suonerie polifoniche/vibrazione
- Support to scheda microSDHC
- Bluetooth 3.0
- Radio FM
- Lettore Mp3
- Fotocamera da 2.0 MPix
- Registratore Video
- Lettore Video
- Connettore microUSB
- Batteria Li-Ion 1 700 mAh

La garanzia non si applica a:

- ▶ danni meccanici causati da uso improprio (come schermo rotto, ingresso microUSB connettore di ricarica o uscita cuffie etc.)
- ▶ danno causato da condizioni naturali come fuoco, acqua, elettricità statica, sbalzi di temperatura, etc.
- ▶ danni causati da servizi non autorizzati
- ▶ danni intenzionali
- ▶ dopo sei mesi di utilizzo, la batteria, potrebbe non supportare la stessa capacità iniziale (la garanzia sulla batteria è di 6 mesi)



Smaltire

Il simbolo di contenitore barrato sul dispositivo, nella letteratura degli involucri rappresenta, nell'Unione Europea, che tutti i prodotti elettrici ed elettronici, batterie ed accumulatori devono essere posti in stazioni di smaltimento separati. Non gettare questi prodotti in normali cassonetti.

CE 2200

DICHIARAZIONE DI CONFORMITA'

Con la presente, la compagnia Abacus Electric, s.r.o. dichiara che il telefono GSM EVOLVEO StrongPhone X1 (EAN: 8594161335573) è in conformità con i requisiti delle norme e regolazioni, rilevanti per tale dispositivo.

Il documento completo della dichiarazione di conformità può essere visionato su [ftp://ftp.evolveo.eu/ce](http://ftp/ftp.evolveo.eu/ce)

Copyright © 2015 Abacus Electric, s.r.o.

Tutti i diritti riservati. Il design e le specifiche possono andare incontro a cambiamento senza ulteriore comunicazione.

www.evolveo.eu