

RO

QUICK START GUIDE

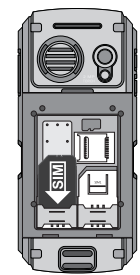


EVOLVEO
StrongPhone X1

Pornire rapidă

1 Deschideți capacul compartimentului bateriei

Folosiți inelul de blocare pentru a roti șurubul capacului compartimentului bateriei în sensul invers acelor de ceas.



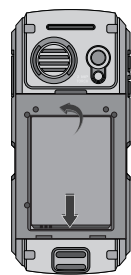
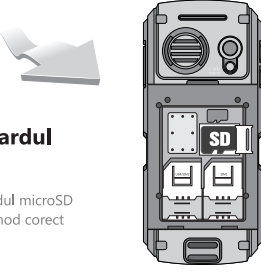
2 Introduceți cartela SIM

Introduceți cartela SIM1/SIM2 în locașul său, împingând ușor.



3 Introduceți cardul microSD

Introduceți cu atenție cardul microSD și asigurați-vă că este în mod corect introdus în locașul său.



4 Introduceți bateria

Introduceți bateria după cum este ilustrat.



5 Așezați la loc capacul posterior

Așezați la loc capacul compartimentului bateriei și utilizați inelul de blocare pentru a roti șurubul în sensul acelor de ceas.



6 Încărcați timp de 12 ore

Se recomandă ca înainte de prima utilizare bateria să fie încărcată timp de 12 ore.

Descriere tastatură

Pentru a schimba limba de afișare, apăsați butonul din mijloc la stânga.



Stimate client,

Îți mulțumim că ai ales un telefon mobil EVOLVEO. În cele ce urmează îți oferim câteva recomandări legate de utilizarea sa în deplină siguranță:

- ▶ Telefonul mobil EVOLVEO StrongPhone X1 a fost proiectat pentru a fi ceva mai durabil și mai rezistent decât un telefon obișnuit, deși nici acesta nu este complet de nedistrus.
- ▶ Telefonul mobil EVOLVEO StrongPhone X1 satisface cerințele de certificare pentru gradul de protecție IP67. În ciuda acestei încadrări, telefonul D-voastră nu poate fi nicicum considerat a fi total rezistent la apă.
- ▶ Este deosebit de important să păstrați curate și atent închise mufa de conectare a căștilor audio și portul microUSB și să păstrați bine strânse toate șuruburile de pe partea posterioară a telefonului, pentru ca aparatul telefonic să își păstreze rezistența la praf și la umiditate.
- ▶ Având în vedere faptul că există multe moduri diferite de utilizare (cum ar fi, de exemplu, conectarea sau lipsa conectării cablului USB), nu ne asumăm nicio răspundere pentru daunele cauzate de pătrunderea lichidelor.
- ▶ Ecranul telefonului este fabricat din sticlă de rezistență ridicată, care se poate însă sparge sub efectul lovirii unei suprafețe dure, când este expus la un impact puternic, sau când ecranul este flexat sau deformat într-un alt mod. În cazul în care a fost deteriorat ecranul, nu încercați să-l reparați. Spargerea sticlei din cauza unei utilizări eronate sau a unor abuzuri nu este suportată de garanție.
- ▶ Dacă telefonul mobil vine în contact cu produse care pot cauza pătarea sa, cum ar fi cerneala, vopsele, fardurile, alimentele, uleiul etc., curățați-l imediat. Deconectați toate cablurile, opriți telefonul și folosiți o cârpă netedă și uscată. Nu folosiți soluții de spălare a geamurilor, produse de curățenie casnică, pulverizatoare pe bază de aerosoli, solvenți, alcool, amoniac sau substanțe abrazive.
- ▶ Acest aparat telefonic este un echipament electronic complicat, astfel că este necesar în vederea evitării deteriorării sale, să-l protejați de lovituri, de tratamentul dur și să nu-l expuneți acțiunii câmpurilor magnetice, ținând cont de faptul că el nu este rezistent în fața pulberilor metalice sau a altor particule metalice.

- ▶ În cazul în care aparatul telefonic cade în apă, nu apăsați tastele, ci ștergeți-l cu o cârpă curată și uscată, scoateți bateria și așteptați uscarea sa completă înainte de pornire.
- ▶ Nu încercați să uscați telefonul prin utilizarea unor surse exterioare de căldură, cum ar fi microundele sau uscătorul de păr.
- ▶ Telefonul mobil EVOLVEO StrongPhone X1 este destinat utilizării în domeniul de temperaturi de 0°C - 40°C și poate fi depozitat la temperaturi cuprinse între -20°C și +45°C. Temperaturile mai scăzute sau mai ridicate pot afecta funcționarea telefonului mobil sau durata de utilizare a bateriei.
- ▶ Nu folosiți telefonul mobil în exterior în timpul furtunilor, nu ne asumăm nicio răspundere pentru eventualele daune sau accidente cauzate de o asemenea utilizare.
- ▶ Nu înfișeți obiecte în difuzorul acestui aparat telefonic, nu amplasați obiecte ascuțite în porturile sale. Nu vopsiți telefonul mobil cu vopsea, intrucât aceasta ar putea afecta funcționarea sa și rezistența sa la apă.
- ▶ Descrierea utilizării telefonului mobil și interfața utilizator pot diferi față de cele prezentate în prezentul manual din cauza versiunii firmware diferite a echipamentului D-voastră și din cauza condițiilor specifice operatorului de telefonie mobilă.
- ▶ Telefonul mobil EVOLVEO StrongPhone X1 a fost testat în conformitate cu standardele UE privind undele radio, undele WiFi și Bluetooth. În cazul în care doriți să limitați efectele energiei de frecvență ridicată, limitați durata expunerii D-voastră directe la emisiile electromagnetice, de exemplu prin utilizarea unei căști Bluetooth sau prin păstrarea unei distanțe mai mari între telefonul mobil și corpul D-voastră.
- ▶ Nu încercați să reparați telefonul mobil, orice dezasamblare poate conduce la deteriorarea echipamentului, asemenea daune nefiind suportate de garanție.
- ▶ Orice reparație sau intervenție service autorizată efectuată asupra aparatului telefonic îi poate diminua gradul de protecție față de praf și apă.
- ▶ Nici producătorul, nici furnizorul, nici comerciantul nu răspund în nicio formă pentru daunele cauzate de pierderile de date, de pierderile materiale sau de alte daune accidentale sau indirecte, indiferent de modul în care au survenit acestea.

- ▶ Reparația și întreținerea aparatului telefonic pot fi efectuate numai de unitățile service de specialitate, autorizate pentru telefoanele EVOLVEO (informații mai detaliate la adresa de internet www.evolveo.eu), în caz contrar aparatul telefonic poate fi deteriorat iar garanția poate fi anulată.

Depanare

Nu se poate porni aparatul telefonic

- ▶ Tasta de pornire nu a fost apăsată suficient de mult timp
- ▶ Apăsați tasta de pornire cel puțin timp de 3 secunde (sau mai mult)
- ▶ Acumulatorul s-a descărcat
- ▶ Încărcați acumulatorul
- ▶ Cartelă SIM defectă
- ▶ Verificați sau înlocuiți cartela SIM

Defecțiune la încărcare

- ▶ Contact defect
- ▶ Verificați contactele, înlocuiți cablul sau unitatea de încărcare
- ▶ Tensiunea de încărcare este prea scăzută
- ▶ Încărcați acumulatorul timp de circa jumătate de oră, după care deconectați alimentarea de la rețea. Cuplați din nou alimentarea și încărcați complet acumulatorul
- ▶ Utilizarea unui încărcător necorespunzător
- ▶ Folosiți încărcătorul corespunzător

Nu se poate iniția un apel telefonic

- ▶ Cartelă SIM defectă
- ▶ Verificați sau înlocuiți cartela SIM
- ▶ Eroare la formarea numărului de apel
- ▶ Formați din nou numărul de apel
- ▶ Lipsa creditului
- ▶ Contactați operatorul de telefonie mobilă

Eroare parțială de apelare

- ▶ Formare număr de apel greșit
- ▶ Verificați numărul de apel format
- ▶ Setări apelare eronate
- ▶ Verificați setările de blocare a apelurilor

Eroare la codul PIN

- ▶ Ați introdus de 3 ori în mod eronat codul PIN
- ▶ Adresați-vă operatorului de telefonie mobilă

Imposibilitatea de a transmite mesaje SMS/MMS

- ▶ Nu a fost activat serviciul pe cartela SIM sau nu este salvat numărul de telefon al centrului de mesagerie SMS/MMS

Adresați-vă operatorului de telefonie mobilă și aflați numărul centrului de mesagerie SMS/MMS

Eroare la deblocarea telefonului protejat cu cod de securitate

- ▶ Introducerea unui cod de securitate eronat (s-a uitat codul)
- ▶ Adresați-vă unei unități de service specializate EVOLVEO

Telefonul se oprește automat

- ▶ Acumulatorul este descărcat
- ▶ Încărcați acumulatorul
- ▶ Setări eronate
- ▶ Verificați la setări dacă nu ați activat oprirea automată
- ▶ Oprire accidentală
- ▶ Porniți din nou telefonul

Telefonul nu sună la intrarea unui apel

- ▶ Volumul sonor a fost redus la minim
- ▶ Setări din nou volumul sonor

Apelul se aude cu dificultate

- ▶ Telefonul este rezistent la apă, astfel că microfonul este protejat cu o membrană impermeabilă, care previne pătrunderea apei și atenuează ușor sunetul ce va ajunge la microfon

Vă recomandăm să vorbiți direct în fanta microfonului și să vorbiți ceva mai tare față de volumul uzual pe care îl foloseați la telefoanele convenționale

Blocarea telefonului

- ▶ Resetare a parolei la valorile implicite din fabrică este *1122*.

Specificații

- Rezistent la apă (IP67)
- Suport Dual SIM
- Rezistent la șocuri și la vibrații
- Lanternă cu buton dedicat
- Afișaj de 2,2"
- Afișaj cu o rezoluție de 240*320 pixeli, 262 000 culori
- GSM 850/900/1800/1900 MHz
- GPRS clasa 12
- SMS/MMS/WAP
- Sunete de apel polifonice/vibrații
- Suport card microSDHC
- Bluetooth 2.0
- Radio FM
- Player Mp3
- Cameră 2.0 MPx
- Aplicație de înregistrare video
- Aplicație de redare video
- Conector microUSB
- Baterie de Li-Ion, de 1.700 mAh

Garanția nu este valabilă pentru următoarele:

- ▶ deteriorarea mecanică cauzată de o folosire necorespunzătoare (cum ar fi ecranul spart, conectorul de alimentare prin microUSB deteriorat, ieșirea de căști audio deteriorată etc.);
- ▶ daunele cauzate de evenimentele naturale, cum ar fi incendiile, acțiunea apei, a electricității statice, a temp. ridicate etc;
- ▶ daunele cauzate de intervențiile service neautorizate;
- ▶ daunele provocate intenționat
- ▶ bateria după 6 luni nu are capacitatea (garanție pe capacitatea bateriei este de 6 luni)



Evacuarea

Simbolul de container tăiat afișat pe produs, în cadrul documentației sau pe ambalaj face referire la faptul că în Uniunea Europeană toate produsele electrice și electronice, bateriile și acumulatorii se evacuează după ce durata lor de utilizare expiră în containere separate. Vă rugăm nu aruncați aceste produse împreună cu deșeurile municipale nesortate.

CE 2200

DECLARAȚIE DE CONFORMITATE

Prin prezenta compania Abacus Electric, s.r.o. declară că telefonul mobil EVOLVEO StrongPhone X1 (EAN: 8594161335573) satisface cerințele normativelor și reglementărilor aplicabile în cazul acestui tip de produse.

Textul complet al Declarației de Conformitate se găsește pe pagina [ftp://ftp.evolveo.eu/ce](http://ftp.evolveo.eu/ce)

Copyright © 2015 Abacus Electric, s.r.o.
Toate drepturile rezervate. Designul și specificațiile pot fi schimbate fără notificare prealabilă.

www.evolveo.eu