

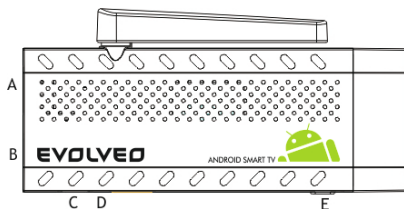
Vážený zákazníku,
děkujeme, že jste si vybral Smart TV stick D2 české společnosti EVOLVEO.
Věříme, že Vám přinese spoustu zábavy a spokojenosti.

Specifikace

procesor Dual Core 1.6 GHz
Wi-Fi 802.11 b/g/n
operační systém Android 4.2

RAM: 1 GB/ROM: 4 GB
microSDHC slot

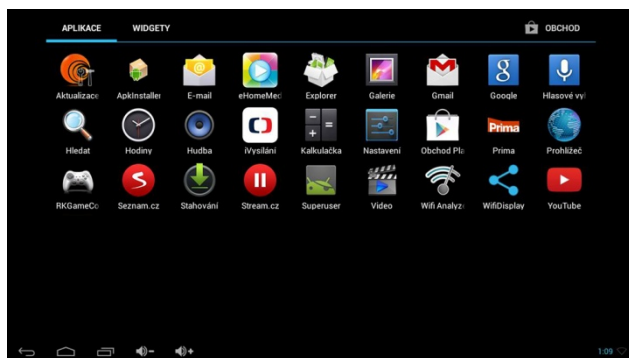
Popis



- A. USB port pro připojení dongle bezdrátové klávesnice nebo myši
- B. microUSB
- C. microUSB pro připojení napájení z USB portu televize nebo nabíječky na 230 V
- D. microSDHC slot pro paměťovou kartu
- E. Funkční tlačítko pro upgrade firmware

Start






- Připojení tohoto produktu k WiFi vyžaduje jeho umístění do přímé viditelnosti od většiny běžně používaných Access point (Přístupových bodů) ve vzdálenosti ne větší než 6 metrů. Ukazatel síly WiFi signálu je u tohoto produktu pouze informativní, při potížích s připojením k WiFi, zmenšete vzdálenost přístroje od Access pointu.
- zapojte Váš nový přístroj EVOLVEO Smart TV stick D2 do HDMI portu vaší televize. Pro napájení použijte 230 V adaptér nebo USB port vaší televize (minimálně 1 A proudový výstup).
- EVOLVEO Smart TV stick D2 podporuje 2.4 GHz bezdrátový standard pro připojení klávesnice nebo myši. Nejsnadnější ovládání vám poskytnete dálkový ovladač EVOLVEO FlyMotion (není zahrnutý ve standardním balení).
- Když je systém načten, klikněte na malý bílý obdélník vytvořený z šesti čtverců v pravém horním rohu obrazovky, čímž otevřete menu „Aplikace“.



- Klikněte na ikonu „Nastavení“
- Přejděte zpět na menu na levé straně obrazovky, dokud nedosáhnete záložky “WiFi” pod “BEZDRÁTOVÁ PŘIPOJENÍ & SÍTĚ”, zapněte přepínač v pravém horním rohu a po pár sekundách si vyberte Vaši bezdrátovou síť, zadejte heslo a počkejte, až se přístroj připojí k vaší WiFi síti.
- Kliknutím na šipku zpět dole na Vaší obrazovce se vrátíte se do menu „Aplikace“

- Spustíte aplikaci „Obchod Play“, poté se přihlaste ke svému účtu Google nebo si jej vytvořte, pokud jej ještě nemáte.

Ikony hlavního menu

	Zpět - pro návrat na předchozí stránku
	Ikona pro Domovskou stránku
	Otevře seznam Aktuálně otevřených aplikací . Spuštěním odpovídající aplikace se přepnete na vybranou aplikaci
	Ikona Všechny aplikace je umístěna v pravém horním rohu displeje. Stisknutím otevřete seznam Aplikací a Widgetů
	Nastavení sticku

APLIKACE

V pravém horním rohu klikněte na domovskou stránku EVOLVEO Smart TV stick D2. Zobrazí se seznam nainstalovaných aplikací. Vybranou aplikaci spustíte krátkým kliknutím. Můžete si vytvořit zástupce na domovské stránce podržením a přetáhnutím ikony pomocí myši. Pro vymazání z domovské stránky přetáhněte ikonu myši do horní části obrazovky na ikonu „Odstranit“.

Na Domovskou stránku si můžete také přidat následující soubory:

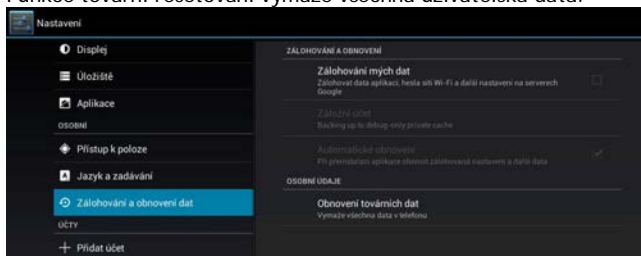
1. **Aplikace:** Přidání odkazů na aplikace, záložek webových stránek, oblíbených kontaktů, lokalit na mapách, jmenovek Gmail, Playlistů a mnoho další složek. Dostupné odkazy závisí na nainstalovaných aplikacích.
2. **Widgety:** Přidání jakéhokoli množství různých mini aplikací (Widgetů) do vlastní Domovské stránky. Můžete si také stáhnout Widgety z Obchodu Play.

Nastavení

V sekci nastavení si můžete přizpůsobit jednotlivé funkce Android sticku.

Záloha a resetování

Funkce tovární resetování vymaže všechna uživatelská data.



Aktualizace firmware

Spustíte aplikaci Aktualizace firmware a pokud je dostupná nová verze firmware pro váš EVOLVEO Android stick, bude stáhnuta a nainstalována.

EVOLVEO Smart TV stick D2 používá operační systém Android, který není plně adaptován na televizní obrazovku. Z tohoto důvodu je kvalita a rozsah zobrazování některých webových stránek s aktivním obsahem (Flash, Video, ActiveX, Java, atd.) nebo instalace aplikací Android limitovaná nebo nemožná. Služby třetích stran mohou být změněny, odstraněny nebo přerušeny bez předchozího varování. EVOLVEO neručí za dostupnost daných služeb, obsahu a úplnost překladu Android menu na obrazovce.

Řešení problémů

Problém	Řešení
Zařízení se nedá zapnout	Zkontrolujte, zda je zařízení správně vloženo do HDMI portu nebo zkontrolujte napájení.
Zařízení se restartuje nebo se nesprávně zobrazuje Domovská stránka	Nepoužívejte USB port Vaší televize k napájení, nemusí být dostačující, zkontrolujte připojení 230 V napájecího zdroje. Odpojte nabíječku a znovu připojte stick do HDMI portu.
Není slyšet zvuk	Zkontrolujte, jestli jste neztlumili zvuk na dolní ovládací liště Androidu; také může být poškozen soubor nebo playlist, který chcete přehrát. Zkontrolujte nastavení hlasitosti ve Vaší televizi.
Nelze se připojit pomocí WIFI	Zkontrolujte Váš WiFi router. Ujistěte se, že je přenos WiFi ve Vašem zařízení povolen. Pokud problémy s přístupem k Vaší WiFi přetrvávají, zkuste připojit další přístroje (např. smartphone nebo notebook). Pokud je připojení funkční, vyberte si stejné připojení také pro EVOLVEO Smart TV stick D2. Zkontrolujte, zda se připojujete ke správné síti a má dostatečný dosah.

Potřebujete radu i po přečtení tohoto návodu?

Nejprve si přečtete „Často kladené otázky“ na stránkách www.evolveo.eu nebo kontaktujte technickou podporu EVOLVEO. Tento produkt prochází neustálým vývojem a vylepšováním. Proto je možné, že aktuální design, funkce nebo operace nebudou přesně odpovídat popisu v tomto uživatelském manuálu. Možný rozdíl není chybou přístroje a není důvodem pro reklamaci.

Záruka se NEVZTAHUJE při:

- použití přístroje k jiným účelům
- instalaci jiného firmware než toho, který byl v EVOLVEO Smart TV stick D2 nainstalován, nebo toho, který je možno stáhnout manuálně nebo automaticky z menu přístroje
- elektromechanickém nebo mechanickém poškození způsobeném nevhodným použitím
- škodě způsobené přírodními živly jako je oheň, voda, statická elektřina, přepětí, atd.
- škodě způsobené neoprávněnou opravou
- poškození záruční plomby nebo nečitelném sériovém čísle přístroje



Likvidace

Symbol přeškrtnutého kontejneru na výrobku, v literatuře nebo na obalu znamená, že v EU všechny elektrické a elektronické přístroje, baterie a akumulátory musí být uloženy dotříděného odpadu po ukončení jejich životnosti. Nevyhazujte tyto výrobky do netříděného komunálního odpadu.

PROHLÁŠENÍ O SHODĚ

Tímto společnost ABACUS Electric spol. s r. o. prohlašuje, že EVOLVEO Smart TV stick D2 (EAN: 8594161335832) je v souladu s požadavky norem a nařízení příslušným k tomuto typu přístroje. Kompletní text Prohlášení o shodě je k nalezení na <ftp://ftp.evolveo.eu/ce>

Copyright © 2014 ABACUS Electric spol. s r. o.

Všechna práva vyhrazena.

Design a specifikacemohou být změněny bez předchozího upozornění.