

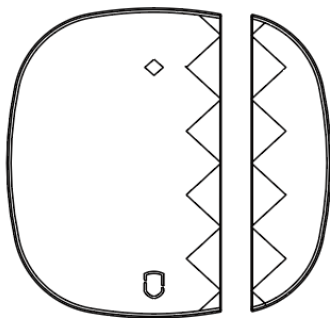
MODEL

VERSION / DATE

**Sonix PRO**

**II. / 24.07.2023**

**Wireless door sensor**



SI

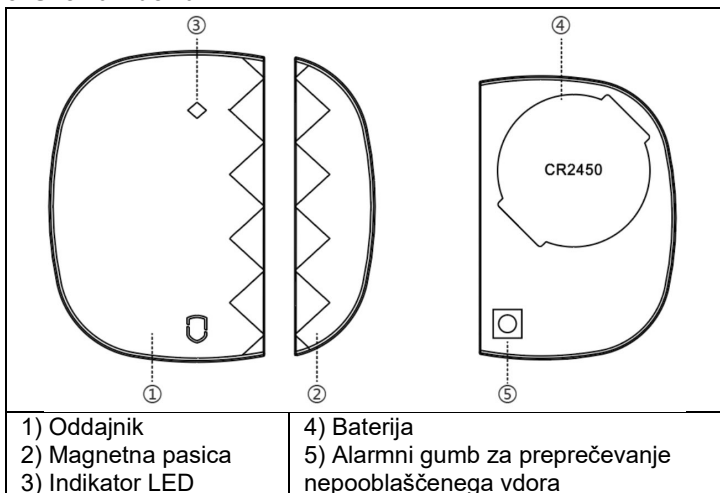
## 1. Opis izdelka

Ta izdelek je sestavljen iz oddajnika in magnetnega traku; ko je škatla z magnetnim trakom odstranjena, oddajnik pošlje brezžični alarmni signal gostitelju. Namestite ga lahko na vrata, okna ali druge predmete, ki jih je mogoče odpirati in zapirati.

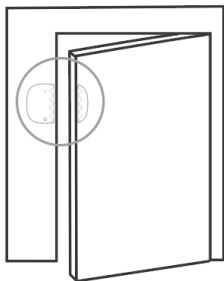
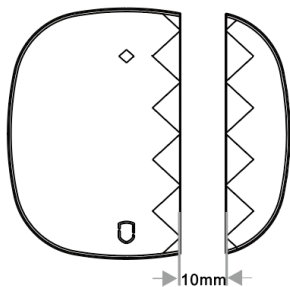
## 2. Funkcija in značilnosti

1. Izjemno tanka modna zasnova, primerna za različna vrata / vgradnja oken.
2. Zasnova zaponke Shell, enostavna namestitvev.
3. Uvoženi čip, izjemno nizka poraba energije, stabilno delovanje.
4. Litijeva baterija z veliko zmogljivostjo, v stanju pripravljenosti več kot 1 leto.
5. Z alarmom za nedovoljeno poseganje, funkcijo low-voltage Alert.

## 3. Shema izdelka



#### 4. Vodnik za namestitvev



- Odprite spodnji pokrov oddajnika , odstranite izolacijsko potko baterije in jo vklopite;
- Namestite ga na vrata ali okno, ki ga je mogoče odpreti/zapreti, in poskrbite, da bo mesto namestitve čisto;
- Načeloma je oddajnik (A) nameščen na fiksni okvir vrat, magnetni trak (B) je nameščen na aktivnih vratih, magnetni trak in oddajnik pa sta poravnana v skladu z navodili. Razdalja med obema deloma ne sme biti večja od 10 mm.
- Za trdnejšo namestitev uporabite obojestransko lepilo za pritrditev na dno;

#### 5. Preizkus in koda

- Novo kupljene detektorje za vrata in okna je treba pred uporabo kodirati v alarmni gostitelj. (Oglejte si priročnik za gostitelja alarmov)
- Detektorji vrat/oken v kompletu so dobro kodirani z alarmnim gostiteljem, zato jih lahko uporabljate neposredno.
- Po namestitvi odprite vrata/okna, rdeča lučka na oddajniku (A) sveti 1 sekundo, kar kaže na pravilno delovanje.

## 6. Nizka napetost baterije

Ko je napetost baterije nižja od 2,3 V, bo oddajnik alarmnemu gostitelju poslal kodo napetosti low, medtem pa se bo prižgala lučka LED, ki bo uporabnika opomnila, da mora takoj zamenjati baterijo, sicer lahko pride do izgube alarmnega poročila.

## 7. Alarm za nedovoljeno poseganje v oddajnik

Če je oddajnik poškodovan ali nezakonito odprt, bo poslal sporočilo o nepooblaščenem odpiranju. Alarmno kodo alarmnemu gostitelju in uporabnika opomni, da mora opozoriti nase.

**Opomba:** Funkciji postavk 6 in 7 je treba uporabljati z alarmni gostitelj!

## 8. Tehnični parametri

Delovna napetost: DC 3V (3V litijeva baterija CR2450)

Tok v stanju pripravljenosti:  $\leq 5\mu\text{A}$

Alarmni tok:  $\leq 15\text{ mA}$

Delovna temperatura:  $-10 \sim + 55\text{ }^{\circ}\text{C}$

Relativna vlažnost:  $\leq 80\%$  Brez kondenzacije

Frekvenca prenosa: 315/433 MHz po izbiri

Oblika kodiranja: EVI 527 / PT2262 neobvezno

Razdalja izstrelitve: 80 metrov na odprtih mestih

Velikost oddajnika: 50 mm \* 35 mm \* 17 mm

Velikost magnetne vrstice: 48 mm \* 13 mm \* 17 mm



## — Odstranjevanje

Simbol prečrtane posode na izdelku, v literaturi ali na pakiranju pomeni, da so v EU vse električne in elektronske naprave, baterije in akumulatorje je treba po koncu njihove življenjske dobe odvreči med razvrščene odpadke. Teh izdelkov ne smete odlagati kot nesortirane komunalne odpadke.

## ! CE Izjava o skladnosti

Abacus Electric, s.r.o. izjavlja, da je brezžični senzor vrat EVOLVEO Sonix PRO skladen z zahtevami standardov in predpisov, ki veljajo za tovrstne naprave.

Celotno besedilo izjave o skladnosti je na voljo na <https://ftp.evolveo.com/CE/>

Avtorske pravice @ Abacus Electric, s.r.o.  
[www.evolveo.com](http://www.evolveo.com)  
[www.facebook.com/EvolveoCZ](https://www.facebook.com/EvolveoCZ)

Dovozce / Výrobce - Dovozca / Výrobca  
Uvoznik / proizvajalec - Importör / Gyártó:  
Abacus Electric, s.r.o.  
Planá 2, 370 01, Češka republika

Izdelano na Kitajskem

Vse pravice pridržane.

Zasnova in specifikacije se lahko spremenijo brez predhodnega obvestila.