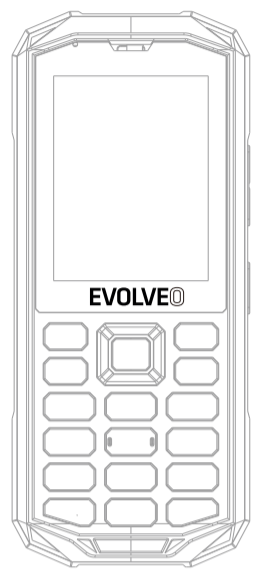



## QUICK START GUIDE



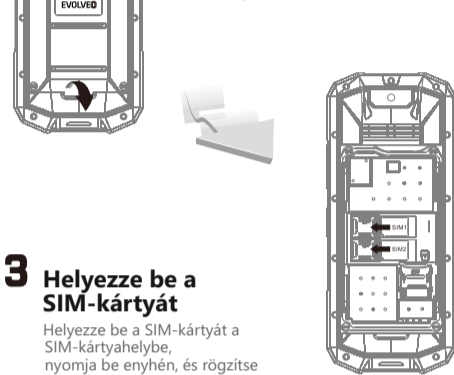
**EVOLVEO**  
StrongPhone X5

### 1 Lazítsa meg a csavarokat



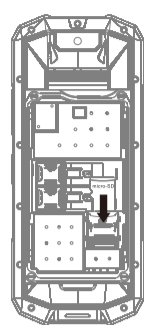
### 2 Nyissa ki a hátsó fedelet

Emelje fel az élelfedelet

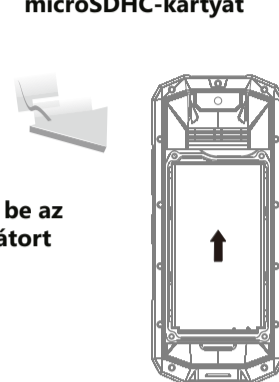


### 3 Helyezze be a SIM-kártyát

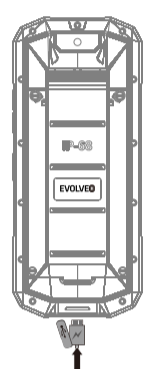
Helyezze be a SIM-kártyát a SIM-kártyahelybe, nyomja be enyhén, és rögzítse



### 4 Helyezze be a microSDHC-kártyát



### 5 Helyezze be az akkumulátort



### 6 A telepítés befejeződött, töltsse fel az akkumulátort

Helyezze be a fedelet, zárja szorosan és töltsse fel az akkumulátort az első használat előtt teljes kapacitással



#### Kedves vásárlónk, köszönjük, hogy EVOLVEO mobiltelefont választott.

#### Az alábbiakban részletezünk néhány javaslatot, mely a készülék biztonságos használatában segít.

- Az EVOLVEO StrongPhone X5 egy átlagos mobiltelefonnal sokkal ellenállóbb, mindazonáltal nem teljesen megsemmisíthetetlen eszköz.
- Az EVOLVEO StrongPhone X5 megfelel az IP68-as tanúsítványban leírt követelményeknek. Ugyanakkor ez a megfelelés sem jelent teljeskörű izhatatlanságot.

- A telefon víz- és porálló a következő esetekben: a nyílásfedők zárt állapotban vannak, az eszköz nem süllyed mélyebbre 1,5 méternél ugyanakkor maximum 60 percet töltsd a víz alatt, a víz átlagos édesvíz. Alkalmankénti használata klórozott medence vízben lehetséges, de használat után le kell mosni tiszta vízzel. Tengeri, ill. egyéb sós vízben használata tilos. A garancia nem terjed ki a nem megfelelő használatból eredő károsodásra.

- A telefont hosszú távon ne tegye ki fémpor, illetve egyéb fém darabokkal történő érintkezésnek, ez károsíthatja a hangfalat vagy a mikrofont. Erre az esetre nem terjed ki a garancia.

- A telefon egy bonyolult elektronikai eszköz, ezért tanácsos távol tartani mindenfajta külső- illetve elektromágneses hatástól.

- A hátsó fedlap nem megfelelő visszazárásából és egyéb, nem megfelelő használatból adódó károokra nem terjed ki a garancia.

- A telefon kijelzője keményített üvegből készül, mely kemény felületnek utköve, erős külső behatás alatt vagy a képernyőt erő hajlítás vagy más deformáció hatására eltörhet. A képernyő sérülése esetén azt ne próbálja megjavítani. A nem rendeltetésszerű használatból vagy szerelési kísérletből származó törött üvegre nem vonatkozik a garancia.

- Azonnal tisztítsa meg a telefont, ha szennyeződést okozó anyaggal érintkezik (pl. tinta, festék, alapozó, étel, olaj stb.).

- Húzza ki az összes kábelt, kapcsolja ki a telefont, s puha törülközővel törölje le a készüléket. Ne használjon ablaktisztítót, illetve egyéb háztartási tisztítószert, aerosol spray-t, alkoholt, oldószert vagy súrolószert.

- Abban az esetben, ha a telefon vízbe esik, dörzsölje át egy száraz ruhával, majd hagyja megszáradni mielőtt újra bekapcsolná. A gombokat a vízből történő kivétel után tilos nyomkodni.

- A szárításhoz ne használjon külső hőforrást (pl. mikrohullámú sütő vagy hajszárító).

- Az EVOLVEO StrongPhone X5-t úgy tervezték, hogy használatakor a külső hőmérséklet ideálisan 0° és 40°C fok közé essen. A készüléket -20° és 45°C fok között lehet tárolni. Ennél alacsonyabb vagy magasabb hőmérsékleti értékek károsan befolyásolhatják a telefon működését, illetve akkumulátor üzemi idejét.

- Kérjük ne használja a készüléket kültéren vihar idején. Nem vállalunk felelősséget az esetlegesen ebből eredő készülék-, illetve az ebből adódó személyi sérülésért.

- Kérjük ne szűrálja a hangszórót, illetve ne próbáljon meg a csatlakozókba oda nem illő tárgyat behelyezni. Kérjük ne fesse le a telefont, mivel a fentiekben felsorolt összes tevékenység károsan befolyásolja a telefon működését és tömítését.

- A microSIM/nano SIM kártyát és ezek átalakítottját csipesszel vegye ki. Ezzel megelőzheti a felsorolt alkatrészek bármilyenü hajlítását, amelyek károsíthatnák a SIM csatlakozót.

- Az EVOLVEO StrongPhone Z6-t az EU rádióhullám, WiFi, Bluetooth standardjainak figyelembe vételével, azoknak megfelelően teszteltük. Amennyiben korlátozni szeretné a készülékből származó nagyfrekvenciájú energia hatását, kérjük korlátozza az ön személyes kitettséget az elektromágneses sugárzásnak. Ezt például Bluetooth kihangosító használatával, illetve egyéb, a telefonjának a testétől nagyobb távolságban tartásával érheti el.

- Soha ne próbálja meg saját maga javítani vagy szétbontani a készüléket. Az ebből eredő sérülésekre nem terjed ki a garancia.

- A gyártó, viszonteladó illetve beszállító felelőssége nem terjed ki a telefon használatához köthető bármilyen közvetlen vagy közvetett sérülésre, illetve adatvesztésre.

- Javítási és karbantartási beavatkozást csak az EVOLVEO telefonok hivatalos szervizközpontjai végezhetnek (részletes információkat ezekről a [www.evolveo.com](http://www.evolveo.com) oldalon talál), ettől eltérő esetben a telefon megsérülhet és a garancia érvényét veszítheti.

#### Hibakeresés

#### A telefont nem lehet bekapcsolni

- Tartsa nyomva a KI/BEkapcsoló gombot legalább 3 másodpercig.
- Az akkumulátor tönkrement, cserélje ki az akkumulátort.

#### SIM kártya hiba

- Ellenőrizze a SIM kártyát vagy cserélje le másikkra.

#### Töltési hiba

- Csatlakozási hibák ellenőrzése, kábel vagy töltő cseréje.
- A töltési feszültség túl alacsony. Első alkalommal fél órán át töltsön, majd húzza ki a töltőt, csatlakoztassa újra és töltsse fel teljesen az akkumulátort.
- Elromlott a töltő, cserélje ki.

#### Nem lehet hívást kezdeményezni

- A SIM kártya meghibásodása okozhatja ezt a hibát. Ellenőrizze a SIM kártyáját vagy cserélje ki egy másikra.

#### Hiba a hívás során

- Helytelen számot tárcsázt, ellenőrizze a telefonszámot.
- Helytelenek a beállítások, ellenőrizze a "hívás blokkolás" tulajdonság beállítását.

#### Hibás PIN kód

- Amennyiben három alkalommal rossz PIN kódot adott meg, vegye fel a kapcsolatot mobil szolgáltatójával.

#### Az SMS üzeneteket nem lehet elküldeni

- A szolgáltatást nem aktiválták a SIM kártyáján vagy az SMS szám nincs beállítva. Kérjük vegye fel a kapcsolatot a szolgáltatóval a jellemzők beállítására érdekében.

#### Automatikus zár hiba

- Helytelen kódot adott meg (elfelejtette a kódot), vegye fel a kapcsolatot az EVOLVEO ügyfélszolgálattal.

#### A mobiltelefon automatikusan kikapcsol

- Az akkumulátor lemerült, cserélje ki az akkumulátort.
- Helytelen beállítás: ellenőrizze az automata kikapcsolás funkciót, s állítsa kikapcsolt állapotba.
- Véletlen hiba, kapcsolja be újra a telefont.

#### A telefon hívás esetén nem csörög

- A hangerő a minimumra van állítva, állítsa a hangot a megfelelő erősségre.

#### Telefon zár

- Ez a tulajdonság a telefont védi az arra jogosulatlan felhasználóktól. A "0000"-es jelszóval állítja vissza a telefon gyári beállításait.

#### A kimenő hívás nehezen hallható

- A telefon vízálló, így a mikrofont is egy vízálló hártya védi, mely a bejövő hang erejét is csökkenti.

- Tipp: azt javasoljuk, hogy közvetlenül a mikrofonba, illetve hangosabban beszéljen, mint azt egy átlagos telefonba tenné.

#### A garancia nem vonatkozik a következő esetekre:

- az eredeti, gyári EVOLVEO firmware-től vagy Android OS ROOT-tól eltérő firmware telepítése esetén
- nem megfelelő használatból eredő elektromechanikai vagy mechanikai sérülések esetén (pl. megrepedt képernyő, elő, illetve hátlap, sérült USB csatlakozó, SIM kártya foglalat, micro SDHC kártya foglalat, fülhallgató jackdugó csatlakozó stb.)
- a hangszóró és fülhallgató apró fémdarab által okozott sérülése
- természeti erők által okozott kár (tűz, víz, statikus elektromosság, Túl alacsony vagy magas hőmérséklet stb.)

- a telefon átlagos használatból adódó meghibásodások
- illetéktelen javításból okozott sérülés
- amennyiben a telefon firmware-nek a mobil hálózatban történt paraméterek változása miatt frissítésre van szüksége: a mobil szolgáltató hálózatában bekövetkezett hiba amennyiben az akkumulátor 6 hónapon túl nem éri el eredeti kapacitását (az akkumulátor kapacitás megtartására vonatkozó garancia ideje 6 hónap)
- szándékos károkozás

#### Garanciális és garancián túli szolgáltatások

- Javítás és karbantartás csak az EVOLVEO telefonok számára kijelölt szervizközpontokban végezhető (további információ: [www.evolveo.com](http://www.evolveo.com)), egyéb esetben a ön kárt okozhat a telefonban, a garancia pedig érvénytelenné válhat.

#### ☒ Rendelkezés

Az áthúzott kereszttel ábrázolt szemetes, mely vagy a terméken, vagy annak kísérő dokumentációján található, arra emlékezteti, hogy az Európai Unióban az összes elektronikai terméket, elemet illetve akkumulátort külön, tárolóban kell gyűjteni miután nem kívánjuk őket tovább használni. Kérjük ne dobja ezeket a termékeket válogatás nélküli háztartási hulladék gyűjtőbe

#### CE MEGFELELŐSÉGI NYILATKOZAT

Az Abacus Electric, s.r.o. ezennel kijelenti, hogy az EVOLVEO StrongPhone X5 telefon megfelel a hasonló termékekre vonatkozó rendelkezéseknek és törvényi előírásoknak.

A megfeleléségi nyilatkozat teljes szövege a következő oldalon található: <http://ftp.evolveo.com/ce/>

Copyright © Abacus Electric, s.r.o.  
[www.evolveo.com](http://www.evolveo.com)  
[www.facebook.com/EvolveoCZ](https://www.facebook.com/EvolveoCZ)

Importőr / Gyártó  
Abacus Electric, s.r.o.  
Planá 2, 370 01, Czech Republic

Made in China

Minden jog fenntartva.  
A design és specifikáció bármilyen előzetes bejelentés nélkül változhat.

[www.evolveo.com](http://www.evolveo.com)