

Sayın müşterimiz, **Çek** markası olan **EVOLVEO** cep telefonunu tercih ettiğiniz için teşekkür ederiz.

Telefonunuz için güvenli kullanım ve bakım önerileri aşağıda bulunmaktadır:

■ EVOLVEO StrongPhone Z1 telefonu sıradan cep telefonlarına göre çok daha dayanıklı olacak şekilde tasarlanmıştır, ancak dayanıklılığın sınırları vardır.

■ EVOLVEO StrongPhone Z1 cep telefonu IP68 sertifikasına sahiptir. Ancak bu standart bile cihazın tam su sızdırmazlığını garanti etmez.

■ Telefon, aşağıdaki koşullar altında su sızdırmaz ve toz geçirmez: telefonun arka kapağı sıkıca kapalı olmalı, telefon su seviyesinin en fazla 1 metre altında ve en fazla 40 dakika boyunca kalabilir ve su tatlı olmalıdır. Telefon ara sıra klorlu su havuzlarında kullanılabilir, ancak kullandıktan hemen sonra temiz su ile durulmalıdır. Telefon denizde ve tuzlu su havuzlarında kullanılamaz. Cihaz yanlış kullanıldığında garantisi geçerliliğini yitirir.

■ Telefonun uzun süreyle metal talaş ve diğer metal parçalara maruz kalması ör. hoparlör ya da kulaklığa zarar verebilir ve garanti kapsamının dışındadır.

■ Bu telefon karmaşık bir elektronik cihaz olduğu için darbe ve manyetik alanın etkisinden korunmalıdır.

■ Birçok kullanım seçeneğinden ötürü (ör. telefonun arka kapağının sıkıca kapalı olup olmaması gibi) telefonun sıvı ile temasından oluşan arızalardan kuruluşumuz herhangi bir sorumluluk taşımaz.

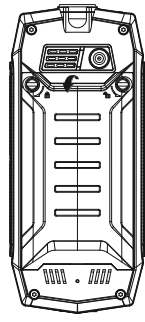
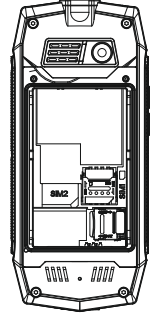
■ Telefonunun ekranı temperli camdan üretilmiş olup sert yüzeyin üzerine düştüğünde, şiddetli darbeye maruz kaldığında ya da ekran büküldüğü veya başka bir şekilde deforme edildiğinde çatlayabilir. Ekran hasarlı olduğunda onu tamir etmeye çalışmayın. Yanlış kullanımdan ötürü çatlayan cam garanti kapsamının dışındadır.

■ Mürekkep, boya, makyaj, yiyecek, yağ ve leke oluşmasına sebep olan benzeri maddelerle temas ettiğinde telefonu hemen temizleyin.

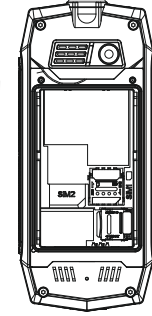
■ Cam temizleyicileri, sıradan temizlik maddeleri, aerosol spreyleri, çözücüler, alkol, amonyak ya da aşındırıcı maddeleri kullanmayın.

■ Telefonunuz suya düştüğünde tuşlara basmayın, telefonu derhal kuru bezle silin ve tekrar açmadan önce kurumaya bırakın.

**Arka kapağı açın
SİM kartını yerleştirin**

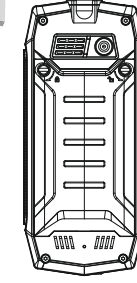



SİM kartını yerleştirin
SİM kartını SİM tepsinine yerleştirip hafifçe iterek kapatın

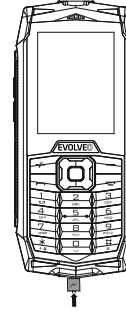


**Mikro SDHC
kartını yerleştirin**

Pili yerleştirin



Kurum tamamlandı
Kapağı yerleştirip sıkıca kapatın

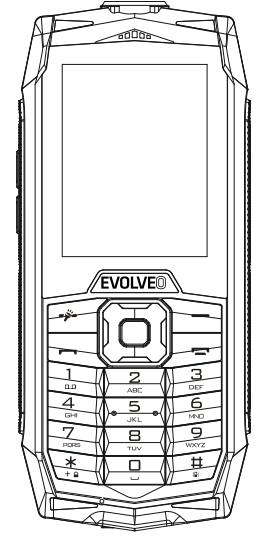


12 saat boyunca şarj edin

Telefonu ilk defa kullanmadan önce pili 12 saat boyunca şarj etmenizi öneririz


TR

QUICK START GUIDE

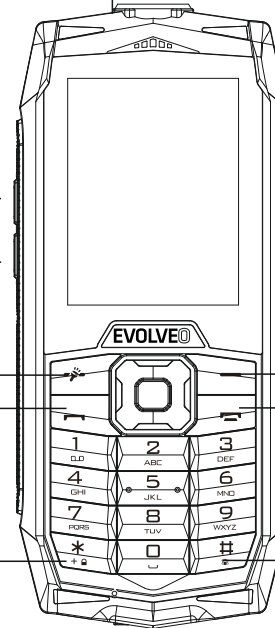


EVOLVEO
StrongPhone Z1

Hoparlör ■ Kamera



Kulaklık ■



Ses seviyesi ■

Işıklar
Aç/SOS, sinyali/Kapat

Ara ■

Tuşları kilitlemek için "Işıklar"
tuşuna ve "*" tuşuna basın ■

MicroUSB ■

■ Geri dön

■ Telefonu Aç/Kapat
Görüşmeyi sonlandır

■ Kullanıcı profilleri

- Telefonu mikrodalga ya da saç kurutma makinası gibi dış sıcak kaynağı ile kurutmaya çalışmayın.
- Telefon 0°C ile 40°C arasında olan sıcaklıkta kullanılabilir ve -20°C ile 45°C arasında olan sıcaklıklarda saklanabilir. Daha düşük ya da yüksek sıcaklıklar telefonun çalışma şeklini ve pilin ömrünü etkileyebilir.
- Fırtınada telefonu dışarıda kullanmayın. Bu tür kullanımdan kaynaklanan cihaz arızaları ya da sağlık üzerinde oluşan zararlardan kuruluşumuz sorumluluk taşımamaktadır.
- Hoparlörü delmeyin, girişlere herhangi bir cisim yerleştirmeyin, telefona boya sürmeyin – tüm bu işlemler telefonun işlevselliği ve sızdırmazlığını etkiler.
- EVOLVEO StrongPhone Z1 telefonu radyo dalgaları, WiFi ve bluetooth hakkında AB standartları uyarınca test edilmiştir. Yüksek frekanslı enerjinin etkisini azaltmak istediğinizde ışının doğrudan etkili olduğu süreyi kısaltın (ör. Bluetooth kulaklığı ile) ya da telefonunuzu bedeninizden uzak tutun.
- Telefonu tamir etmeye çalışmayın. Dış vidaların sökülmesi dahil olmak üzere telefonun parçalarının sökülmesi garanti kapsamının dışında kalan arızalara sebep verebilir.
- Oluşma şeklinden bağımsız olarak telefonun kullanımından kaynaklanan dolaylı ya da dolaysız hasarlardan ve veri kayıplarından üretici, tedarikçi ve satıcılar sorumlu değildir.

Sorun giderme

Telefon açılmıyor

- Aç tuşu yeteri süre ile basılı tutulmadı.
- Aç tuşunu en az 3 saniye (ve daha uzun süre) boyunca basılı tutun.
- Pil zayıftır, pili şarj edin.

SİM kartı okunmuyor

- SİM kartı kontrol edin ya da değiştirin.

Telefon şarj edilemiyor

- Temassızlık olduğu için temas noktalarını kontrol edin, kablo ya da şarj aletini değiştirin.
- Şarj eden güç çok düşük olduğunda öncelikle pili yarım saat boyunca şarj edip şarj aletini prizden çıkarıp tekrar takın ve pili tamamen şarj edin.
- Uyumsuz şarj aleti. Uyumlu şarj aleti kullanın.

Telefon görüşmesi yapılmıyor

- SİM kartı okunmuyor. SİM kartı kontrol edin ya da değiştirin.

Telefon görüşmesinin kesilmesi

- Yanlış telefon numarası girdiğinizde telefon numarasını kontrol edin.
- Hatalı ayarlama telefon görüşmelerinin bloke edilmesini kontrol edin.

Yanlış PIN kodu

- Üç kere hatalı PIN kodu girdiğinizde GSM operatörü ile iletişime geçin.

SMS/MMS iletisi gönderilmiyor

- Bu hizmet SİM kartınız için etkinleştirilmemiştir ya da SMS/MMS merkezinin numarası ayarlanmamıştır. Ayarlar için GSM operatörü ile iletişime geçin.

Otomatik kilitleme hatası

- Yanlış kod girildi (kod unutuldu). EVOLVEO teknik servis merkezini arayın.

Telefon kendiliğinden kapanıyor

- Pil zayıf olduğunda pili şarj edin.
- Hatalı ayarlarda otomatik kapanma fonksiyonunun açık olup olmadığını kontrol edin.
- Tesadüfi kapanmada telefonu yeniden başlatın.

Gelen aramada telefon çalmıyor

- Ses en düşük seviyesinde olduğunda telefonun sesini açın.

Telefonun kilidi

Bu fonksiyon, telefonunuzu başka kişiler tarafından izinsiz kullanılmasını önler. Telefonunu fabrika ayarlarına geri döndürmek için "1122" kodunu kullanın.

Aramanın ses seviyesi düşük

Telefon su sızdırmadığı için mikrofon su sızdırmaz membran tarafından korunur ve bu nedenle mikrofondan gelen ses hafifçe kısılır.

Öneri: Doğrudan mikrofonun olduğu yere normal telefonla yapılan görüşmelere nazaran daha sesli konuşmanızı öneririz.

Garantinin GEÇERLİ OLMADIĞI hususlar:

- EVOLVEO telefonuna fabrikada yüklenen firmware yazılımından farklı bir firmware yazılımının yüklenmesi,
- Kullanıcının yanlış kullanımından kaynaklanan elektromekanik ya da mekanik hasarlar (ör. çatlaklı ekran ya da dokunmatik yüzey, çatlaklı ön ya da arka kapak, mikro USB girişi, SİM kartı tepsi, mikro SDHC kartı tepsi, kulaklık girişi vs.),
- Hoparlör ve kulaklıkların metal parçalar ile temasından zarar görmesi,
- Ateş, su, statik elektrik, yüksek sıcaklık ve benzeri doğal etkilerden kaynaklanan hasarlar,
- Olağan kullanımdan kaynaklanan hasarlar,
- Yetkili olmayan teknik servis tarafından yapılan tamirler,
- GSM operatörlerinin şebekelerinde oluşan, değişiklikler nedeniyle güncelleme uyarısı verildiği halde telefonun firmware yazılımı,
- GSM operatörlerinin şebekelerinde oluşan sorunlar,
- Altı aydan sonra eski kapasitesini yitirdiğinde pil (pil kapasitesinin garanti süresi 6 aydır),
- Cihazı kasten bozmak.

Garanti Kapsamında ve Garanti Dışında Teknik Servis

Tamir ve teknik servis yalnızca EVOLVEO yetkili teknik servis noktalarında yapılmalıdır, aksi halde telefonun zarar görebilir ve garantisini yitirebilir (daha fazla bilgi için www.evolveo.com).

İmha Edilmesi

Ürün, literatür ya da ambalaj üzerinde bulunan üstü çizili çöp kutusu simgesi, Avrupa Birliği sınırları içerisinde tüm elektrikli ve elektronik ürünleri, piller ve akümülatörlerin ömrü bittikten sonra ayrı bir toplama sisteme verilmelidir. Bu tür ürünler evsel atık muamelesi görmemelidir.



Uygunluk Beyanı

Böylece Abacus Electric, s.r.o. kuruluşu, EVOLVEO StrongPhone Z1 cep telefonunun ilgili standardının temel şartlarına uygun olduğunu beyan eder.

Uygunluk Beyanı metninin tamamı <ftp://ftp.evolveo.com/ce> linkinden indirilebilir.

Telif hakkı © Abacus Electric, s.r.o. www.evolveo.com www.facebook.com/EvolveoEU

Tüm haklar saklıdır. Görünüm ve ayrıntılar uyarmadan değiştirilebilir. Baskı hataları saklıdır.